

**FUNDACIÓN: Nueva Ayuda para la Infancia y la Familia  
(NAIF)**

**Nº DE REGISTRO: 1.310**

**C.I.F.: G-85606176**

**EJERCICIO: 2015**

## **MEMORIA ABREVIADA**

Fdo.: El Secretario



Vº Bº: El Presidente



**FUNDACIÓN: Nueva Ayuda para la Infancia y la Familia**  
**CUENTA DE RESULTADOS ABREVIADA CORRESPONDIENTE**

	NOTAS DE LA MEMORIA	(DEBE)	(DEBE)
		HABER	HABER
		2015	2014
<b>A. Excedente del ejercicio</b>			
<b>1. Ingresos de la actividad propia</b>		<b>55.430,95</b>	<b>36.841,29</b>
a) Cuotas de asociados y afiliados		11.923,00	0,00
b) Aportaciones de usuarios	11		6.351,00
c) Ingresos de promociones, patrocinadores y colaboraciones		16.707,95	0,00
d) Subvenciones, donaciones y legados imputados al excedente del ejercicio	12	26.800,00	30.490,29
d) Reintegro de ayudas y asignaciones			0,00
<b>1*. Ventas y otros ingresos ordinarios de la actividad mercantil</b>		<b>28.680,24</b>	<b>6.186,09</b>
<b>2. Gastos por ayudas y otros</b>		<b>-300,00</b>	<b>-300,00</b>
a) Ayudas monetarias		-300,00	-300,00
b) Ayudas no monetarias			0,00
c) Gastos por colaboraciones y del órgano de gobierno			0,00
d) Reintegro de subvenciones, donaciones y legados			0,00
<b>3. Variación de existencias de productos terminados y en curso de fabricación</b>			0,00
<b>4. Trabajos realizados por la entidad para su activo</b>			0,00
<b>5. Aprovisionamientos</b>	11	-6.154,48	-9.496,76
<b>6. Otros ingresos de la actividad</b>		<b>0,00</b>	<b>0,00</b>
a) Ingresos accesorios y otros de gestión corriente			0,00
b) Subvenciones, donaciones y legados de explotación afectos a la actividad mercantil			0,00
<b>7. Gastos de personal</b>	11	-18.778,54	-4.319,70
<b>8. Otros gastos de la actividad</b>	11	-27.886,74	-21.823,44
<b>9. Amortización del inmovilizado</b>	5	-1.034,35	0,00
<b>10. Subvenciones, donaciones y legados de capital traspasados al excedente del ejercicio</b>		<b>0,00</b>	<b>4.633,63</b>
a) Afectas a la actividad propia			4.633,63
b) Afectas a la actividad mercantil			0,00
<b>11. Excesos de provisiones</b>			0,00
<b>12. Deterioro y resultado por enajenación de inmovilizado</b>		0,00	-1.431,98
<b>12*. Diferencia negativa de combinaciones de negocio</b>			0,00
<b>12**. Otros resultados</b>			0,00
<b>A.1) EXCEDENTE DE LA ACTIVIDAD (1+1*+2+3+4+5+6+7+8+9+10+11+12+12*+12**)</b>		<b>29.957,08</b>	<b>10.289,13</b>
<b>13. Ingresos financieros</b>		0,00	0,00
<b>14. Gastos financieros</b>		0,00	0,00
<b>15. Variación de valor razonable en instrumentos financieros</b>		0,00	0,00
<b>16. Diferencias de cambio</b>		0,00	0,00
<b>17. Deterioro y resultado por enajenaciones de instrumentos financieros</b>		0,00	0,00
<b>18. Imputación de subvenciones, donaciones y legados de carácter financiero</b>		0,00	0,00
a) Afectas a la actividad propia		0,00	0,00
b) Afectas a la actividad mercantil		0,00	0,00
<b>A.2) EXCEDENTE DE LAS OPERACIONES FINANCIERAS (13+14+15+16+17+18)</b>		<b>0,00</b>	<b>0,00</b>
<b>A.3) EXCEDENTE ANTES DE IMPUESTOS (A.1+A.2)</b>		<b>29.957,08</b>	<b>10.289,13</b>
<b>19. Impuestos sobre beneficios</b>		0,00	0,00
<b>A.4) VARIACIÓN DE PATRIMONIO NETO RECONOCIDA EN EL EXCEDENTE DEL EJERCICIO (A.3+19)</b>		<b>29.957,08</b>	<b>10.289,13</b>
<b>B. Ingresos y gastos imputados directamente al patrimonio neto **</b>			
<b>1. Subvenciones recibidas</b>		-26.800,00	0,00
<b>2. Donaciones y legados recibidos</b>		0,00	0,00
<b>3. Otros ingresos y gastos</b>		0,00	0,00
<b>4. Efecto impositivo</b>		0,00	0,00
<b>B.1) VARIACIÓN DE PATRIMONIO NETO POR INGRESOS Y GASTOS RECONOCIDOS DIRECTAMENTE EN EL PATRIMONIO NETO (1+2+3+4)</b>		<b>-26.800,00</b>	<b>0,00</b>
<b>C) Reclasificaciones al excedente del ejercicio</b>			
<b>1. Subvenciones recibidas</b>		0,00	0,00
<b>2. Donaciones y legados recibidos</b>		0,00	0,00
<b>3. Otros ingresos y gastos</b>		0,00	0,00
<b>4. Efecto impositivo</b>		0,00	0,00
<b>C.1) VARIACIÓN DE PATRIMONIO NETO POR RECLASIFICACIONES AL EXCEDENTE DEL EJERCICIO (1+2+3+4)</b>		<b>0,00</b>	<b>0,00</b>
<b>D) Variaciones de patrimonio neto por ingresos y gastos imputados directamente al patrimonio neto (B.1+C.1) **</b>		<b>-26.800,00</b>	<b>0,00</b>
<b>E) Ajustes por cambios de criterio</b>		<b>0,00</b>	<b>0,00</b>
<b>F) Ajustes por errores</b>		<b>0,00</b>	<b>0,00</b>
<b>G) Variaciones en la dotación fundacional</b>		<b>0,00</b>	<b>0,00</b>
<b>H) Otras variaciones</b>		<b>0,00</b>	<b>0,00</b>
<b>I) RESULTADO TOTAL, VARIACIÓN DEL PATRIMONIO NETO EN EL EJERCICIO (A.4+D+E+F+G+H)</b>		<b>3.157,08</b>	<b>10.289,13</b>

\*\* En su caso, para calcular este saldo, las entidades que opten por aplicar los criterios de registro y valoración incluidos en la segunda parte del Plan General de Contabilidad de Pequeñas y Medianas Empresas (PGC PYMES), aprobado por RD 1515/2007, de 16 de noviembre, deberán identificar los aumentos (ingreso y transferencias de pérdidas) y disminuciones (gastos y transferencias de ganancias) en el patrimonio neto originados por las diferentes operaciones contabilizadas en el subgrupo 13.

FUNDACIÓN: NAIF (Nueva Ayuda para la Infancia y la Familia)

**BALANCE ABREVIADO AL CIERRE DEL EJERCICIO 2015**

ACTIVO	NOTAS DE LA MEMORIA	2015	2014
<b>A) ACTIVO NO CORRIENTE</b>		<b>39.827,48</b>	<b>10.621,93</b>
I. Inmovilizado intangible			
II. Bienes del Patrimonio Histórico			
III. Inmovilizado material	13	39.827,48	10.621,93
IV. Inversiones inmobiliarias			
V. Inversiones en empresas y entidades del grupo y asociadas a largo plazo			
VI. Inversiones financieras a largo plazo			
VII. Activos por impuesto diferido (√√)			
<b>B) ACTIVO CORRIENTE</b>		<b>20.371,47</b>	<b>36.288,00</b>
I. Activos no corrientes mantenidos para la venta (√)			
II. Existencias			
III. Usuarios y otros deudores de la actividad propia			5.600,00
IV. Deudores comerciales y otras cuentas a cobrar	8	-344,55	-344,55
V. Fundadores/asociados por desembolsos exigidos			
VI. Inversiones en empresas y entidades del grupo y asociadas a corto plazo			
VII. Inversiones financieras a corto plazo			
VIII. Periodificaciones a corto plazo			
IX. Efectivo y otros activos líquidos equivalentes	13	20.716,02	31.032,55
<b>TOTAL ACTIVO (A+B)</b>		<b>60.198,95</b>	<b>46.909,93</b>

Las entidades que opten por la aplicación del PGC PYMES, aprobado por el RD 1515/2007, de 16 de noviembre elaborarán su balance y cuenta de resultados siguiendo los modelos abreviados, salvo las partidas que lleven el signo (√) que en PGC PYMES no resultan aplicables. Las entidades que opten por aplicar los criterios aprobados para las Microempresas, tampoco recogerán la partida señalada con el signo (√√).

FUNDACIÓN: NAIF (Nueva Ayuda para la Infancia y la Familia)

**BALANCE ABREVIADO AL CIERRE DEL EJERCICIO 2013**

PATRIMONIO NETO Y PASIVO	NOTAS DE LA MEMORIA	2015	2014
<b>A) PATRIMONIO NETO</b>		<b>56.737,71</b>	<b>43.580,63</b>
A-1) Fondos propios		<b>56.737,71</b>	<b>26.780,63</b>
I. Dotación fundacional/Fondo social	8	<b>30.000,00</b>	<b>30.000,00</b>
1. Dotación fundacional/Fondo social	8	30.000,00	30.000,00
2. (Dotación fundacional no exigido/Fondo social no exigido)*	8		
II. Reservas			
III. Excedentes de ejercicios anteriores **	8	-3.219,37	-13.508,50
IV. Excedente del ejercicio	3 Y 8	29.957,08	10.289,13
A-2) Ajustes por cambio de valor (√) **			
A-3) Subvenciones, donaciones y legados recibidos		0,00	16.800,00
<b>B) PASIVO NO CORRIENTE</b>		<b>0,00</b>	<b>0,00</b>
I. Provisiones a largo plazo		0,00	0,00
II. Deudas a largo plazo		<b>0,00</b>	<b>0,00</b>
1. Deudas con entidades de crédito		0,00	0,00
2. Acreedores por arrendamiento financiero		0,00	0,00
3. Otras deudas a largo plazo		0,00	0,00
III. Deudas con empresas y entidades del grupo y asociadas a largo plazo		0,00	0,00
IV. Pasivos por impuesto diferido (√√)		0,00	0,00
V. Periodificaciones a largo plazo		0,00	0,00
<b>C) PASIVO CORRIENTE</b>		<b>3.461,24</b>	<b>3.329,30</b>
I. Pasivos vinculados con activos no corrientes mantenidos para la venta (√)			
II. Provisiones a corto plazo			
III. Deudas a corto plazo		<b>2.589,55</b>	<b>2.589,55</b>
1. Deudas con entidades de crédito			
2. Acreedores por arrendamiento financiero			
3. Otras deudas a corto plazo		2.589,55	2.589,55
IV. Deudas con empresas y entidades del grupo y asociadas a corto plazo			
V. Beneficiarios-Acreedores			
VI. Acreedores comerciales y otras cuentas a pagar		<b>871,69</b>	<b>739,75</b>
1. Proveedores			
2. Otros acreedores		871,69	739,75
VII. Periodificaciones a corto plazo			
<b>TOTAL PATRIMONIO NETO Y PASIVO (A+B+C)</b>		<b>60.198,95</b>	<b>46.909,93</b>

\* Su signo es negativo

\*\* Su signo puede ser positivo o negativo

**NOTA 1. ACTIVIDAD DE LA FUNDACIÓN (1)**

1. Los finés de la fundación, según se establece en sus estatutos, son:

Ayudar a construir una nueva sociedad donde no existan barreras ni desigualdades entre las personas. Trabajando en ámbitos como la Educación y el Tiempo Libre con todos los miembros de las Familias así como otros ámbitos relacionados con las mismas

2. Las actividades realizadas en el ejercicio han sido:

**ACTIVIDAD 1**

Denominación de la actividad	Ayúdame a estudiar		
Fines	<input checked="" type="checkbox"/> Educativos <input type="checkbox"/> Deportivos	<input type="checkbox"/> Científicos <input checked="" type="checkbox"/> De interés social e institucional	<input type="checkbox"/> Otros
Población beneficiaria	<input checked="" type="checkbox"/> Población en general <input type="checkbox"/> Investigadores	<input type="checkbox"/> Estudiantes / profesores <input type="checkbox"/> Deportistas	<input type="checkbox"/> Otros
Prestaciones	<input type="checkbox"/> Económicas: <input type="checkbox"/> Ayudas económicas individuales <input type="checkbox"/> Ayudas económicas a instituciones <input type="checkbox"/> Otras		
	<input checked="" type="checkbox"/> Técnicas: <input type="checkbox"/> Información y orientación <input type="checkbox"/> Ediciones y publicaciones <input checked="" type="checkbox"/> Formación y asistencia técnica <input type="checkbox"/> Estudios e investigaciones <input checked="" type="checkbox"/> Otras		
Lugar desarrollo de la actividad	<input checked="" type="checkbox"/> España: Provincia: Madrid Comunidad Autónoma: Madrid <input type="checkbox"/> Otros países:		

**Descripción detallada de la actividad realizada.**

Se han desarrollado clases de refuerzo escolar para menores en situación de exclusión social. Además del trabajo académico se ha trabajado de forma transversal en diferentes ámbitos relacionados con el desarrollo íntegro del menor (familia, colegio, amigos,...)

Se han realizado:

- 26 Clases Individuales de Refuerzo Académico: De lunes a jueves de 16.00 a 20.00h.
- Reuniones trimestrales con profesores, tutores y familias.
- Salidas: Se han realizado dos salidas: excursión al circo en diciembre y excursión a la piscina en Junio.

**ACTIVIDAD 2**

Denominación de la actividad	Ocio Nómada		
Fines	<input checked="" type="checkbox"/> Educativos <input type="checkbox"/> Deportivos	<input type="checkbox"/> Científicos <input checked="" type="checkbox"/> De interés social e institucional	<input type="checkbox"/> Otros
Población beneficiaria	<input checked="" type="checkbox"/> Población en general <input type="checkbox"/> Investigadores	<input type="checkbox"/> Estudiantes / profesores <input type="checkbox"/> Deportistas	<input type="checkbox"/> Otros
Prestaciones	<input type="checkbox"/> Económicas: <input type="checkbox"/> Ayudas económicas individuales <input type="checkbox"/> Ayudas económicas a instituciones <input type="checkbox"/> Otras		
	<input checked="" type="checkbox"/> Técnicas: <input type="checkbox"/> Información y orientación <input type="checkbox"/> Ediciones y publicaciones <input type="checkbox"/> Formación y asistencia técnica <input type="checkbox"/> Estudios e investigaciones <input checked="" type="checkbox"/> Otras		
Lugar desarrollo de la actividad	<input checked="" type="checkbox"/> España: Provincia: Madrid Comunidad Autónoma: Madrid <input type="checkbox"/> Otros países:		

Fdo.: El Secretario

Vº Bº: El Presidente

2

**Descripción detallada de la actividad realizada.**

Se han realizado sesiones para la integración de menores en situación de exclusión social a través del ocio y el tiempo libre, ofreciendo espacios de ocio que fomenten la participación de los menores de una forma responsable, divertida y saludable.

Se ha creado:

- 2 Grupos de Ocio con menores de entre 6 y 17 años donde se realizaban talleres, actividades lúdico-educativas y salidas a entornos de ocio saludable. La actividad se realizaba los sábados en horario de 17.00 a 20.00h, aunque en algunas ocasiones por necesidades de la actividad, se ha tenido otro horario. El grupo de pequeños ha estado compuesto por 14 menores de 9 a 12 años y el de mayores por 16 menores de entre 15 y 17 años.

**ACTIVIDAD 3**

Denominación de la actividad	Prevención Salud y Deporte		
Fines	<input checked="" type="checkbox"/> Educativos <input type="checkbox"/> Deportivos	<input type="checkbox"/> Científicos <input checked="" type="checkbox"/> De interés social e institucional	<input type="checkbox"/> Otros
Población beneficiaria	<input checked="" type="checkbox"/> Población en general <input type="checkbox"/> Investigadores	<input type="checkbox"/> Estudiantes / profesores <input type="checkbox"/> Deportistas	<input type="checkbox"/> Otros
Prestaciones	<input type="checkbox"/> Económicas: <input type="checkbox"/> Ayudas económicas individuales <input type="checkbox"/> Ayudas económicas a instituciones <input type="checkbox"/> Otras		
	<input checked="" type="checkbox"/> Técnicas: <input type="checkbox"/> Información y orientación <input checked="" type="checkbox"/> Formación y asistencia técnica <input checked="" type="checkbox"/> Otras		
Lugar desarrollo de la actividad	<input checked="" type="checkbox"/> España: Provincia: Madrid Comunidad Autónoma: Madrid <input type="checkbox"/> Otros países:		

**Descripción detallada de la actividad realizada.**

Actividad de prevención de adicciones para familias en situación de exclusión social mediante el fomento de los beneficios de una vida saludable y la práctica de actividades deportivas

Se han realizado:

- Prevenforma: 4 sesiones informativas acerca de Educación para la Salud (20 participantes por sesión).
- Ocio Abierto: Talleres y actividades lúdico educativas que presenten alternativas reales de Ocio Saludable a los participantes. (90 participantes)
- Actividades deportivas: 1 equipo de fútbol 11 Juvenil Masculino (22 menores), 2 equipos de fútbol 7 Infantil (22 menores) y 1 equipo de fútbol sala Juvenil Femenino (10 menores) que han formado parte de las Competiciones oficiales del Distrito.

**ACTIVIDAD 4**

Denominación de la actividad	Campamento		
Fines	<input checked="" type="checkbox"/> Educativos <input type="checkbox"/> Deportivos	<input type="checkbox"/> Científicos <input checked="" type="checkbox"/> De interés social e institucional	<input type="checkbox"/> Otros
Población beneficiaria	<input checked="" type="checkbox"/> Población en general <input type="checkbox"/> Investigadores	<input type="checkbox"/> Estudiantes / profesores <input type="checkbox"/> Deportistas	<input type="checkbox"/> Otros
Prestaciones	<input type="checkbox"/> Económicas: <input type="checkbox"/> Ayudas económicas individuales <input type="checkbox"/> Ayudas económicas a instituciones <input type="checkbox"/> Otras		
	<input checked="" type="checkbox"/> Técnicas: <input type="checkbox"/> Información y orientación <input type="checkbox"/> Ediciones y publicaciones		

Fdo.: El Secretario

Vº Bº: El Presidente

3

	<input checked="" type="checkbox"/> Formación y asistencia técnica <input type="checkbox"/> Estudios e investigaciones <input checked="" type="checkbox"/> Otras
Lugar desarrollo de la actividad	<input checked="" type="checkbox"/> España: Provincia: Aragón   Comunidad Autónoma: Teruel <input type="checkbox"/> Otros países:

**Descripción detallada de la actividad realizada.**

Realización de un campamento del 1 al 15 de Julio para 49 menores en situación de exclusión social que han permitido a los participante, por un lado, disfrutar de un ocio sano y de calidad y por otro, descubrir diferentes localizaciones de ocio. Esta actividad también ha fomentado el respiro familiar.

Se han realizado:

- Talleres educativos.
- Actividades lúdico-educativas.
- Actividades deportivas.
- Actividades comunes.

**ACTIVIDAD 5**

Denominación de la actividad	Acción Social, formación y voluntariado
Fines	<input checked="" type="checkbox"/> Educativos <input type="checkbox"/> Científicos <input type="checkbox"/> Otros <input type="checkbox"/> Deportivos <input checked="" type="checkbox"/> De interés social e institucional
Población beneficiaria	<input checked="" type="checkbox"/> Población en general <input type="checkbox"/> Estudiantes / profesores <input type="checkbox"/> Otros <input type="checkbox"/> Investigadores <input type="checkbox"/> Deportistas
Prestaciones	<input type="checkbox"/> Económicas: <input type="checkbox"/> Ayudas económicas individuales <input type="checkbox"/> Ayudas económicas a instituciones <input type="checkbox"/> Otras
	<input checked="" type="checkbox"/> Técnicas: <input checked="" type="checkbox"/> Información y orientación <input type="checkbox"/> Ediciones y publicaciones <input type="checkbox"/> Formación y asistencia técnica <input type="checkbox"/> Estudios e investigaciones <input type="checkbox"/> Otras
Lugar desarrollo de la actividad	<input checked="" type="checkbox"/> España: Provincia: Madrid   Comunidad Autónoma: Madrid <input type="checkbox"/> Otros países:

**Descripción detallada de la actividad realizada.**

Actividad destinada a favorecer la participación ciudadana tanto en las actividades de la Fundación Naif como en las actividades de dinamización de espacios públicos. Busca hacer consciente a toda la población de las diferentes realidades sociales existentes a su alrededor.

Se han realizado:

- Actividades de sensibilización de voluntariado en empresas (300 participantes)
- Actividades participativas: destinadas a la concienciación social en diferentes ámbitos (infancia, mujer, cooperación, voluntariado,...) (90 participantes)
- Dinamización de espacios públicos: como herramienta de sociabilización y convivencia. (300 participantes)
- Formación específica para el equipo técnico de la entidad y voluntariado. (32 participantes)

**ACTIVIDAD 6**

Denominación de la actividad	Apoyo Psicosocial
Fines	<input checked="" type="checkbox"/> Educativos <input type="checkbox"/> Científicos <input type="checkbox"/> Otros <input type="checkbox"/> Deportivos <input checked="" type="checkbox"/> De interés social e institucional

Fdo.: El Secretario

Vº Bº: El Presidente

Población beneficiaria	<input checked="" type="checkbox"/> Población en general <input type="checkbox"/> Investigadores	<input type="checkbox"/> Estudiantes / profesores <input type="checkbox"/> Deportistas	<input type="checkbox"/> Otros
Prestaciones	<input type="checkbox"/> Económicas: <input type="checkbox"/> Ayudas económicas individuales <input type="checkbox"/> Ayudas económicas a instituciones <input type="checkbox"/> Otras		
	<input checked="" type="checkbox"/> Técnicas: <input checked="" type="checkbox"/> Información y orientación <input type="checkbox"/> Formación y asistencia técnica <input type="checkbox"/> Otras	<input type="checkbox"/> Ediciones y publicaciones <input type="checkbox"/> Estudios e investigaciones	
Lugar desarrollo de la actividad	<input checked="" type="checkbox"/> España: Provincia: Madrid Comunidad Autónoma: Madrid <input type="checkbox"/> Otros países:		

**Descripción detallada de la actividad realizada.**

Programa que busca la adquisición de herramientas por parte de los participantes para aumentar su integración social a través del apoyo psicosocial (autoconcepto, confianza, habilidades sociales...). Se trabajará tanto en grupo como a nivel individual.

Se trabajará con familias y con menores

**3. El domicilio social de la fundación es:**

Av. Ciudad de Barcelona 29, 7º Iz, 28007, Madrid.

**4. Las actividades se han desarrollado en los siguientes lugares:**

C/ Cerro de la Plata S/N. 28007 Madrid.

La fundación no forma parte de un grupo (norma de elaboración 11ª de las cuentas anuales de las normas de adaptación del Plan General de Contabilidad a las entidades sin fines lucrativos).

**5. No existe una moneda funcional distinta del euro.**

**NOTA 2. BASES DE PRESENTACIÓN DE LAS CUENTAS ANUALES**

**1. Imagen fiel.**

Las cuentas anuales reflejan la imagen fiel del patrimonio, de la situación financiera y de los resultados de la fundación. Todos los documentos que integran las cuentas anuales adjuntas se han preparado a partir de los registros contables de la Fundación.

Se presentan de acuerdo con lo establecido en el Plan General de Contabilidad para las Entidades sin fines lucrativos aprobado por Real Decreto 776/1998, de 30 de abril, en la medida que el Plan General de Contabilidad, aprobado por el Real Decreto 1514/2007, de 16 de noviembre, por el que se aprueba el Plan General de Contabilidad y las disposiciones legales en materia contable obligatorias, no establezca un criterio distinto, en cuyo caso se aplica el nuevo criterio, de forma que muestran la imagen fiel del patrimonio, la situación financiera y de los resultados de la Fundación habidos durante el correspondiente ejercicio.

**2. Principios contables no obligatorios aplicados.**

En la elaboración de las cuentas anuales adjuntas se han aplicado los principios contables establecidos en la Primera Parte del Anexo I del Real Decreto 776/1998, de 30 de abril, por el que se aprueban las normas de adaptación del Plan General de Contabilidad a las Entidades sin fines lucrativos en la medida en que el nuevo Plan General Contable 2007 no establezca un criterio distinto, en cuyo caso se aplica el nuevo criterio.

Todos los principios contables obligatorios con incidencia en el patrimonio, la situación financiera y los resultados se han aplicado en la elaboración de las cuentas anuales.

**3. Aspectos críticos de la valoración y estimación de la incertidumbre.**

En las cuentas anuales de la Fundación correspondientes al ejercicio terminado el 31 de diciembre de 2012 se han utilizado ocasionalmente estimaciones realizadas por el Patronato de la Fundación para valorar algunos de los activos, pasivos, ingresos, gastos y compromisos que figuran registrados en ellas. Básicamente, estas estimaciones se refieren a:

Fdo.: El Secretario



Vº Bº: El Presidente



Las pérdidas por deterioro de determinados activos.  
La vida útil de los activos materiales e intangibles.  
Los porcentajes de imputación a resultados de las subvenciones recibidas.  
Los métodos utilizados para determinar las provisiones para riesgos y los pasivos contingentes.

A pesar de que estas estimaciones se realizaron en función de la mejor información disponible en la fecha de formulación de estas cuentas anuales sobre los hechos analizados, es posible que acontecimientos que puedan tener lugar en el futuro obliguen a modificarlas (al alza o a la baja) en próximos ejercicios; lo que se haría de forma prospectiva reconociendo los efectos del cambio de estimación en las correspondientes cuentas de pérdidas y ganancias. La Fundación revisa sus estimaciones de forma continua.

#### 4. Comparación de la información.

Las cuentas anuales de la Fundación correspondientes al ejercicio terminado el 31 de diciembre de 2012 han sido realizadas en comparación con las terminadas el 31 de diciembre de 2011 con los requerimientos del Plan General de Contabilidad para las Entidades sin fines lucrativos aprobado por Real Decreto 776/1998, de 30 de abril, más los requerimientos del Plan General de Contabilidad aprobado por el Real Decreto 1514/2007, de 16 de noviembre.

#### 5. Elementos recogidos en varias partidas.

Las cuentas anuales no tienen ninguna partida que haya sido objeto de agrupación en el balance, en la cuenta de pérdidas y ganancias. Las posibles agrupaciones de partidas realizadas se desglosan más adelante dentro de la presente Memoria.

No se presentan elementos patrimoniales registrados en dos o más partidas del balance. En el supuesto de no especificarse desglose, será indicativo de que no se ha efectuado ninguna agrupación de partidas.

#### 6. Cambios en criterios contables.

No se presentan cambios en criterios contables.

#### 7. Corrección de errores.

No se presentan correcciones de errores en elementos patrimoniales.

### NOTA 3. EXCEDENTE DEL EJERCICIO

#### 1. Principales partidas que forman el excedente del ejercicio, informando de los aspectos significativos de las mismas.

La partida de Subvenciones, Donaciones y Legados asciende a 46.285,00 €, siendo en su gran mayoría subvenciones correspondientes a entidades privadas, como Obra Social la Caixa, Caritas Madrid o Territorios solidarios de BBVA.

#### 2. Propuesta de aplicación contable del excedente del ejercicio:


BASE DE REPARTO	Importe
Excedente del ejercicio	29.957,08 €
Remanente	0,00 €
Reservas voluntarias	0,00 €
Otras reservas de libre disposición	0,00 €
<b>TOTAL</b>	<b>29.957,08 €</b>

APLICACIÓN	Importe
------------	---------

Fdo.: El Secretario



Vº Bº: El Presidente





A dotación fundacional	0,00 €
A reservas especiales	0,00 €
A reservas voluntarias	29.957,08 €
A .....	
A compensación de excedentes negativos de ejercicios anteriores	0,00 €
<b>TOTAL</b>	<b>29.957,08 €</b>

(De acuerdo con el artículo 32 del Reglamento de fundaciones de competencia estatal, deberá destinarse a la realización de los fines fundacionales al menos el 70% del importe del resultado contable de la fundación, corregido con los ajustes reglamentarios. El resto del resultado contable corregido (la diferencia entre el 100% de la base de aplicación y el porcentaje que se haya acordado destinar a fines) deberá incrementar bien la dotación, bien las reservas, según acuerdo del Patronato).

#### **NOTA 4. NORMAS DE REGISTRO Y VALORACIÓN**

Se indicarán los criterios contables aplicados en relación con las siguientes partidas:

##### **1. Inmovilizado intangible.**

La Fundación NAIF no tiene elementos del inmovilizado intangible.

##### **2. Inmovilizado material.**

Los elementos del inmovilizado material se reconocen por su precio de adquisición o coste de producción menos la amortización acumulada y el importe acumulado de las pérdidas reconocidas.

Los costes de ampliación, modernización o mejora de los bienes del inmovilizado material se incorporan al activo como mayor valor del bien exclusivamente cuando suponen un aumento de su capacidad, productividad o alargamiento de su vida útil, y siempre que sea posible conocer o estimar el valor contable de los elementos que resultan dados de baja del inventario por haber sido sustituidos.

Los costes de reparaciones importantes se activan y se amortizan durante la vida útil estimada de los mismos, mientras que los gastos de mantenimiento recurrentes se cargan en la cuenta de pérdidas y ganancias durante el ejercicio en que se incurre en ellos.

La amortización del inmovilizado material, con excepción de los terrenos que no se amortizan, se calcula sistemáticamente por el método lineal en función de su vida útil estimada, atendiendo a la depreciación efectivamente sufrida por su funcionamiento, uso y disfrute. Las vidas útiles estimadas son:

	<b>Años de vida útil estimada</b>
Construcciones	20
Instalaciones técnicas	10
Maquinaria y utillaje	5
Mobiliario	5
Equipos para procesos de información	5
Elementos de transporte	5

El valor residual y la vida útil de los activos se revisa, ajustándose si fuese necesario, en la fecha de cada balance.

Cuando el valor contable de un activo es superior a su importe recuperable estimado, su valor se reduce de forma inmediata hasta su importe recuperable.

Las pérdidas y ganancias por la venta de inmovilizado material se calculan comparando los ingresos obtenidos por la venta con el valor contable y se registran en la cuenta de pérdidas y ganancias.

##### **3. Inversiones inmobiliarias.**

La Fundación NAIF no tiene inversiones mobiliarias.

##### **4. Bienes integrantes del Patrimonio Histórico.**

Fdo.: El Secretario



Vº Bº: El Presidente



La Fundación NAIF no tiene bienes integrantes del Patrimonio Histórico.

#### **5. Permutas.**

La Fundación NAIF no ha realizado ninguna permuta.

#### **6. Instrumentos financieros.**

La Fundación NAIF carece de instrumentos financieros.

#### **7. Existencias.**

Las existencias se valoran a su coste o a su valor neto realizable, el menor de los dos. Cuando el valor neto realizable de las existencias sea inferior a su coste, se efectuarán las oportunas correcciones valorativas, reconociéndolas como un gasto en la cuenta de pérdidas y ganancias. Si las circunstancias que causan la corrección de valor dejan de existir, el importe de la corrección es objeto de reversión y se reconoce como ingreso en la cuenta de pérdidas y ganancias.

El coste se determina por el coste medio ponderado. El coste de los productos terminados y de los productos en curso incluye los costes de diseño, las materias primas, la mano de obra directa, otros costes directos y gastos generales de fabricación (basados en una capacidad normal de trabajo de los medios de producción). El valor neto realizable es el precio de venta estimado en el curso normal del negocio, menos los costes estimados necesarios para llevarla a cambio, así como en el caso de las materias primas y de los productos en curso, los costes estimados necesarios para completar su producción.

En las existencias que necesitan un período de tiempo superior al año para estar en condiciones de ser vendidas, se incluyen en el coste los gastos financieros en los mismos términos previstos para el inmovilizado.

#### **8. Transacciones en moneda extranjera.**

La Fundación NAIF no ha realizado transacciones en moneda extranjera.

#### **9. Impuestos sobre beneficios.**

El gasto por impuesto sobre beneficios es el importe que, por este concepto, se devenga en el ejercicio y que comprende tanto el gasto por impuesto corriente como por impuesto diferido.

Tanto el gasto por impuesto corriente como diferido se registra en la cuenta de pérdidas y ganancias. No obstante, se reconoce en el patrimonio neto el efecto impositivo relacionado con partidas que se registran directamente en el patrimonio neto.

Los activos y pasivos por impuesto corriente se valorarán por las cantidades que se espera pagar o recuperar de las autoridades fiscales, de acuerdo con la normativa vigente o aprobada y pendiente de publicación en la fecha de cierre del ejercicio.

Los impuestos diferidos se calculan, de acuerdo con el método del pasivo, sobre las diferencias temporarias que surgen entre las bases fiscales de los activos y pasivos y sus valores en libros. Sin embargo, si los impuestos diferidos surgen del reconocimiento inicial de un activo o un pasivo en una transacción distinta de una combinación de negocios que en el momento de la transacción no afecta ni al resultado contable ni a la base imponible del impuesto no se reconocen. El impuesto diferido se determina aplicando la normativa y los tipos impositivos aprobados o a punto de aprobarse en la fecha del balance y que se espera aplicar cuando el correspondiente activo por impuesto diferido se realice o el pasivo por impuesto diferido se liquide.

Los activos por impuestos diferidos se reconocen en la medida en que resulte probable que se vaya a disponer de ganancias fiscales futuras con las que poder compensar las diferencias temporarias.


Se reconocen impuestos diferidos sobre las diferencias temporarias que surgen en inversiones en dependientes, asociadas y negocios conjuntos, excepto en aquellos casos en que la Sociedad puede controlar el momento de reversión de las diferencias temporarias y además es probable que éstas no vayan a revertir en un futuro previsible.

#### **10. Ingresos y gastos.**

Los ingresos se registran por el valor razonable de la contraprestación a recibir y representa los importes a cobrar por los bienes entregados y los servicios prestados en el curso ordinario de las actividades de la Fundación, menos devoluciones, rebajas, descuentos y el impuesto sobre el valor añadido.

Los gastos se registran por el valor razonable de la contraprestación recibida.

Fdo.: El Secretario



Vº Bº: El Presidente



#### **11. Provisiones y contingencias.**

Las provisiones para restauración medioambiental, costes de reestructuración y litigios se reconocen cuando la Fundación tiene una obligación presente, ya sea legal o implícita, como resultado de sucesos pasados, es probable que vaya a ser necesaria una salida de recursos para liquidar la obligación y el importe se puede estimar de forma fiable. Las provisiones por reestructuración incluyen sanciones por cancelación del arrendamiento y pagos por despido a los empleados. No se reconocen provisiones para pérdidas de explotación futuras.

Las provisiones se valoran por el valor actual de los desembolsos que se espera que sean necesarios para liquidar la obligación usando un tipo antes de impuestos que refleje las evaluaciones del mercado actual del valor temporal del dinero y los riesgos específicos de la obligación. Los ajustes en la provisión con motivo de su actualización se reconocen como un gasto financiero conforme se van devengando.

Las provisiones con vencimiento inferior o igual a un año, con un efecto financiero no significativo no se descuentan.

Cuando se espera que parte del desembolso necesario para liquidar la provisión sea reembolsado por un tercero, el reembolso se reconoce como un activo independiente, siempre que sea prácticamente segura su recepción.

Por su parte, se consideran pasivos contingentes aquellas posibles obligaciones surgidas como consecuencia de sucesos pasados, cuya materialización está condicionada a que ocurra o no uno o más eventos futuros independientes de la voluntad de la Fundación. Los eventuales pasivos contingentes no son objeto de registro contable presentándose detalle de los mismos en la memoria.

#### **12. Gastos de personal.**

No existen compromisos por pensiones en la Fundación NAIIF.

#### **13. Subvenciones, donaciones y legados.**

Las subvenciones que tengan carácter de reintegrables se registran como pasivos hasta cumplir las condiciones para considerarse no reintegrables, mientras que las subvenciones no reintegrables se registran como ingresos directamente imputados al patrimonio neto y se reconocen como ingresos sobre una base sistemática y racional de forma correlacionada con los gastos derivados de la subvención. Las subvenciones no reintegrables recibidas de los socios se registran directamente en fondos propios.

A estos efectos, una subvención se considera no reintegrable cuando existe un acuerdo individualizado de concesión de la subvención, se han cumplido todas las condiciones establecidas para su concesión y no existen dudas razonables de que se cobrará.

Las subvenciones de carácter monetario se valoran por el valor razonable del importe concedido y las subvenciones no monetarias por el valor razonable del bien recibido, referidos ambos valores al momento de su reconocimiento.

Las subvenciones no reintegrables relacionadas con la adquisición de inmovilizado intangible, material e inversiones inmobiliarias se imputan como ingresos del ejercicio en proporción a la amortización de los correspondientes activos o, en su caso, cuando se produzca su enajenación, corrección valorativa por deterioro o baja en balance. Por su parte, las subvenciones no reintegrables relacionadas con gastos específicos se reconocen en la cuenta de pérdidas y ganancias en el mismo ejercicio en que se devengan los correspondientes gastos y las concedidas para compensar déficit de explotación en el ejercicio en que se conceden, salvo cuando se destinan a compensar déficit de explotación de ejercicios futuros, en cuyo caso se imputan en dichos ejercicios.

#### **14. Combinaciones de negocios.**

Inexistencia de combinaciones de negocio.

#### **15. Negocios conjuntos.**

Inexistencia de negocios conjuntos.

#### **16. Criterios empleados en transacciones entre partes vinculadas.**

No ha habido transacciones entre partes vinculadas.

Fdo.: El Secretario



Vº Bº: El Presidente



**17. Fusiones entre entidades no lucrativas.**

Inexistencia de fusiones entre entidades no lucrativas.

Fdo.: El Secretario



Vº Bº: El Presidente



**NOTA 5. INMOVILIZADO MATERIAL, INTANGIBLE E INVERSIONES INMOBILIARIAS**

**1. Inmovilizado material.**

**a) No generador de flujos de efectivo.**

	MOVIMIENTOS DE LAS PARTIDAS	A) SALDO AL INICIO DEL EJERCICIO	(+) Entradas	(+) Reversión corrección valorativa por deterioro	(+) Transferencias o trasposos de otras cuentas	(-) Salidas	(-) Dotación al deterioro	B) SALDO AL FINAL DEL EJERCICIO
210	Terrenos y bienes naturales (coste de rehabilitación)	0,00 €	0,00 €	0,00 €	0,00 €	0,00 €	0,00 €	0,00 €
211	Construcciones	0,00 €	0,00 €	0,00 €	0,00 €	0,00 €	0,00 €	0,00 €
212	Instalaciones técnicas	5.980,00 €	3.872,00 €	0,00 €	0,00 €	0,00 €	0,00 €	9.852,00 €
213	Maquinaria	0,00 €	2.067,90 €	0,00 €	0,00 €	0,00 €	0,00 €	2.067,90 €
214	Utillaje	0,00 €	0,00 €	0,00 €	0,00 €	0,00 €	0,00 €	0,00 €
215	Otras instalaciones	1.377,42 €	24.300,00 €	0,00 €	0,00 €	0,00 €	0,00 €	33.977,30 €
216	Mobiliario	0,00 €	0,00 €	0,00 €	0,00 €	0,00 €	0,00 €	0,00 €
217	Equipos proceso información	0,00 €	0,00 €	0,00 €	0,00 €	0,00 €	0,00 €	0,00 €
218	Elementos de transporte	0,00 €	0,00 €	0,00 €	0,00 €	0,00 €	0,00 €	0,00 €
219	Otro inmovilizado material	11.121,83€	0,00 €	0,00 €	0,00 €	0,00 €	0,00 €	11.121,83 €
	AMORTIZACIONES	A) SALDO AL INICIO DEL EJERCICIO	(+) Dotaciones		(-) Reducciones		B) SALDO AL FINAL DEL EJERCICIO	
210	Terrenos y bienes naturales (coste de rehabilitación)	0,00 €	0,00 €		0,00 €		0,00 €	
211	Construcciones	0,00 €	0,00 €		0,00 €		0,00 €	
212	Instalaciones técnicas	1.196,00 €	203,68 €		0,00 €		203,68 €	
213	Maquinaria	0,00 €	164,87 €		0,00 €		164,87 €	
214	Utillaje	0,00 €	0,00 €		0,00 €		0,00 €	
215	Otras instalaciones	5.343,22 €	665,80 €		0,00 €		665,80 €	
216	Mobiliario	0,00 €	0,00 €		0,00 €		0,00 €	
217	Equipos proceso información	0,00 €	0,00 €		0,00 €		0,00 €	
218	Elementos de transporte	0,00 €	0,00 €		0,00 €		0,00 €	
219	Otro inmovilizado material	499,90 €	0,00 €		0,00 €		0,00 €	


**b) Generador de flujos de efectivo.**

La Fundación NAIF carece de inmovilizado material generador de flujos de efectivo.

Fdo.: El Secretario



Vº Bº: El Presidente



**2. Inmovilizado intangible.**

Inexistencia de inmovilizado intangible.

**3. Inversiones inmobiliarias.**

Inexistencia de inversiones inmobiliarias.

Fdo.: El Secretario



Vº Bº: El Presidente



#### 4. Arrendamientos financieros y otras operaciones de naturaleza similar sobre activos no corrientes.

Inexistencia de arrendamientos financieros y otras operaciones de naturaleza similar sobre activos no corrientes.

#### NOTA 6. BIENES DEL PATRIMONIO HISTÓRICO <sup>(3)</sup>

Inexistencia de bienes sobre el Patrimonio histórico.

#### NOTA 7. ACTIVOS FINANCIEROS. USUARIOS Y OTROS DEUDORES DE LA ACTIVIDAD PROPIA

##### 1. Largo plazo.

La Fundación NAIF cuenta con un activo financiero por importe de 1.000,00 €. Este importe se corresponde con la fianza del arrendamiento del local donde la mencionada Fundación realiza sus actividades. Está contabilizada en la cuenta 260.

CLASES CATEGORÍAS	Instrumentos financieros a largo plazo					
	Instrumentos de patrimonio		Valores representativos de deuda		Créditos Derivados Otros	
	Ej. 2015	Ej. 2014	Ej. 2015	Ej. 2014	Ej. 2015	Ej. 2014
Activos a valor razonable con cambios en pérdidas y ganancias	-	-	-	-	-	-
Inversiones mantenidas hasta el vencimiento	-	-	-	-	0,00€	0,00€
Préstamos y partidas a cobrar	-	-	-	-	-	-
Activos disponibles para la venta	-	-	-	-	-	-
Derivados de cobertura	-	-	-	-	-	-
<b>Total</b>					0,00 €	0,00 €

INVERSIONES FINANCIERAS A LARGO PLAZO	A) SALDO AL INICIO DEL EJERCICIO	(+) Entradas	(-) Salidas	B) SALDO AL FINAL DEL EJERCICIO
	0,00 €	0,00 €	0,00 €	0,00 €
<b>Total</b>	<b>0,00 €</b>	<b>0,00 €</b>	<b>0,00 €</b>	<b>0,00 €</b>

##### 2. Corto plazo.

Inexistencia de activos financieros, usuarios y otros deudores de la actividad propia.

##### 3. Análisis del movimiento de las cuentas correctoras por pérdidas por deterioro.

Inexistencia de movimientos de las cuentas correctoras representativas de las pérdidas por deterioro originadas por el riesgo de crédito.

Fdo.: El Secretario



Vº Bº: El Presidente



**4. Información de los activos financieros que se hayan valorado por su valor razonable.**

Inexistencia de activos financieros valorados por su precio razonable.

**5. Información sobre las entidades del grupo, multigrupo y asociadas.**

Inexistencia de entidades del grupo, multigrupo y asociadas.

**6. Códigos de conducta para inversiones financieras temporales.**

Inexistencia de inversiones temporales financieras.

**7. Usuarios y otros deudores de la actividad propia.**

Usuarios y otros deudores de la actividad propia		Saldo inicial	Aumentos	Disminuciones	Saldo final
Usuarios	Entidades del grupo y asociadas				
	Otras procedencias	5.600,00 €	0,00 €	5.600,00 €	0,00 €
	<b>Total usuarios</b>	<b>5.600,00 €</b>	<b>0,00 €</b>	<b>5.600,00 €</b>	<b>0,00 €</b>
Patrocinadores	Entidades del grupo y asociadas				
	Otras procedencias				
	<b>Total patrocinadores</b>				
Afiliados	Entidades del grupo y asociadas				
	Otras procedencias				
	<b>Total Afiliados</b>				
Otros deudores	Entidades del grupo y asociadas				
	Otras procedencias	-344,55 €			-344,55 €
	<b>Total otros deudores</b>	<b>-344,55 €</b>			<b>-344,55 €</b>
<b>TOTALES</b>		<b>5.255,45 €</b>	<b>0,00 €</b>	<b>5.600,00 €</b>	<b>-344,55 €</b>

**NOTA 8. PASIVOS FINANCIEROS. BENEFICIARIOS-ACREEDORES**

**1. Valor en libros y desglose.**

CLASES  CATEGORÍAS	Instrumentos financieros a largo plazo					
	Deudas con entidades de crédito		Obligaciones y otros valores representativos		Derivados Otros	
	Ej. 2015	Ej. 2014	Ej. 2015	Ej. 2014	Ej. 2015	Ej. 2014
Débitos y partidas a pagar						

Fdo.: El Secretario



Vº Bº: El Presidente





Pasivos a valor razonable con cambios en pérdidas y ganancias						
Otros						
<b>Total</b>						

CLASES  CATEGORÍAS	Instrumentos financieros a corto plazo					
	Deudas con entidades de crédito		Obligaciones y otros valores representativos		Derivados Otros	
	Ej. 2015	Ej. 2014	Ej. 2015	Ej. 2014	Ej. 2015	Ej. 2014
Débitos y partidas a pagar						
Pasivos a valor razonable con cambios en pérdidas y ganancias						
Otros						
<b>Total</b>						

## 2. Información general:

### a) Importe de deudas con vencimiento en cada uno de los cinco años siguientes al cierre del ejercicio y del resto hasta su último vencimiento.

La Fundación NAIF no tiene ningún pasivo financiero con un vencimiento determinado o determinante.

### b) Deudas con garantía real: importe, forma y naturaleza.

La Fundación NAIF carece de deudas con garantía real.

### c) Importe de las líneas de descuento.

La Fundación NAIF carece de líneas de descuento.

## 2. Información sobre impagos de préstamos pendientes de pago.

- Inexistencia de préstamos por impagos pendientes de pago.


## 3. Beneficiarios – acreedores.

Beneficiarios - acreedores		Saldo inicial	Aumentos	Disminuciones	Saldo final
Beneficiarios	Entidades del grupo y asociadas				
	Otras procedencias				
	<b>Total beneficiarios</b>				

Fdo.: El Secretario



Vº Bº: El Presidente



Acreedores	Entidades del grupo y asociadas				
	Otras procedencias	0,00 €	871,69 €	0,00 €	871,69 €
	<b>Total acreedores</b>				
<b>TOTALES</b>		<b>0,00 €</b>	<b>871,69 €</b>	<b>0,00 €</b>	<b>871,69 €</b>

## NOTA 9. FONDOS PROPIOS

### 1. Movimientos.

MOVIMIENTOS DE LAS PARTIDAS DEL BALANCE				
FONDOS PROPIOS	Saldo inicial	Aumentos	Disminuciones	Saldo final
<b>I. Dotación fundacional/ Fondo social</b>	30.000,00 €			30.000,00 €
1. Dotación fundacional/ Fondo social	30.000,00 €			30.000,00 €
2. (Dotación fundacional no exigido/ Fondo social no exigido)	0,00 €			0,00 €
<b>II. Reservas voluntarias</b>	-	-	-	-
<b>III. Reservas especiales</b>	-	-	-	-
<b>IV. Remanente</b>	-	-	-	-
<b>V. Excedentes de ejercicios anteriores</b>	-13.508,50 €	10.289,13 €	-	-3.219,37 €
<b>VI. Excedente del ejercicio</b>	10.289,13 €	29.957,08 €	10.289,13 €	29.957,08 €
<b>TOTALES</b>	<b>26.780,63 €</b>	<b>40.246,21 €</b>	<b>10.289,13 €</b>	<b>56.737,71 €</b>

### 2. Origen de los aumentos.

Los aumentos son originados por los excedentes del presente ejercicio y de ejercicios anteriores.

### 3. Causas de las disminuciones.

Las disminuciones son debidas al excedente del año anterior y a la modificación del apunte contable de cada resultado de años anteriores al año actual.

### 4. Desembolsos pendientes y fecha de exigibilidad.

La dotación fundacional fue de 30.000 euros, pudiendo realizarse en los cinco primeros años de vida de la Fundación. Se ha realizado ya el desembolso total de esa cantidad.

### 5. Aportaciones no dinerarias y criterios para su valoración.

Inexistencias de aportaciones no dinerarias.

### 6. Observaciones a las reservas.

Inexistencia de reservas.

Fdo.: El Secretario



Vº Bº: El Presidente



## NOTA 10. SITUACIÓN FISCAL

### 1. Impuesto sobre beneficios: régimen fiscal aplicable.

El Régimen Fiscal al que está acogido la Fundación es la Ley 49/2002, para entidades sin fines lucrativos. Todos los gastos e Ingresos incurridos por la Fundación en el ejercicio 2012 están dentro de las rentas exentas definidas en la Ley 49/2002.

### 2. Conciliación del resultado contable con la base imponible del impuesto de sociedades y explicación, en su caso, de las diferencias.

		RESULTADO CONTABLE:		29.957,08 €
		Aumentos	Disminuciones	
DIFERENCIAS PERMANENTES	Resultados exentos	0,00 €	0,00 €	0,00 €
	Otras diferencias	0,00 €	0,00 €	0,00 €
DIFERENCIAS TEMPORARIAS	Con origen en el ejercicio	0,00 €	0,00 €	0,00 €
	Con origen en ejercicios anteriores	0,00 €	0,00 €	0,00 €
Compensación de bases imponibles negativas de ejercicios anteriores				0,00 €
<b>BASE IMPONIBLE (Resultado fiscal):</b>				<b>29.957,08 €</b>

### 3. Otros tributos.

La Fundación NAIF no se encuentra sujeta a otros tributos.

## NOTA 11. INGRESOS Y GASTOS

### 1. Ayudas monetarias y no monetarias.

La Fundación NAIF carece de gastos de ayudas monetarias.

### 2. Aprovisionamientos.

Cuenta	Importe
600 Compras de bienes destinados a la actividad	6.154,48 €
601 Compras de materias primas	0,00 €
602 Compras de otros aprovisionamientos	0,00 €
607 Trabajos realizados por otras empresas	0,00 €
610 Variación de existencias de bienes destinados a la actividad	0,00 €
611 Variación de existencias de materias primas	0,00 €
612 Variación de existencias de otros aprovisionamientos	0,00 €
<b>TOTAL</b>	<b>6.154,48 €</b>

Fdo.: El Secretario



Vº Bº: El Presidente



### 3. Cargas sociales.

Cuenta	Importe
640 Sueldos y salarios	14.352,77 €
642 Seguridad Social a cargo de la empresa	4.343,82 €
643 Retribución a largo mediante sistemas de aportación definida	0,00 €
649 Otros gastos sociales	81,95 €
<b>TOTAL</b>	<b>18.778,54 €</b>

### 4. Otros gastos de actividad.

Subgrupo / Cuenta / Subcuenta	Importe
<b>62 Servicios exteriores</b>	<b>27.701,84 €</b>
621 Arrendamientos y cánones	2.321,75 €
623 Servicios de profesionales independientes	0,00 €
624 Transportes	1.776,12 €
625 Primas de seguros	90,00 €
626 Servicios Bancarios y Similares	518,29 €
627 Publicidad, Propaganda y Relaciones Públicas	15.727,20 €
628 Suministros	794,17 €
629 Otros Servicios	6.474,31 €
<b>63 Tributos</b>	<b>184,90 €</b>
631 Otros tributos	184,90 €
<b>TOTAL</b>	<b>27.886,74 €</b>

La partida de la cuenta 627 es originada por la firma de un convenio con Google For Non Profit que ha otorgado este importe en publicidad de Google Adword. Este importe varía cada año en función de la publicidad utilizada por la entidad.

### 5. Importe de la venta de bienes y prestación de servicios producidos por permuta de bienes no monetarios y servicios.

Inexistencia de permuta de bienes no monetarios o servicios.

### 6. Resultados originados fuera de la actividad normal de la Fundación. Importe de la partida "Otros resultados".

No existen actuaciones fuera de la actividad normal de la Fundación.

### 7. Ingresos. Información sobre:

#### a) Ingresos de la actividad propia.

Fdo.: El Secretario



Vº Bº: El Presidente



Actividades	a) Cuotas de asociados y afiliados	b) Aportaciones de usuarios	c) Ingresos de promociones patrocinadores y colaboraciones	d) Subvenciones, donaciones y legados de la actividad propia	Procedencia
Ayúdame a estudiar	600,00 €	533,00 €	2.785,65 €	2.000,00 €	BBVA/Caixa
Ocio Nómada	600,00 €	533,00 €	2.785,65 €	2.000,00 €	BBVA/Caixa
Prevención Salud y Deporte	500,00 €	2.000,00 €	2.785,65 €	4.000,00 €	BBVA/Caixa
Campamento	1.550,00 €	5.000,00 €	2.785,70 €	11.800,00 €	BBVA/Caixa
Acción Social, Formación y Voluntariado		107,00 €	2.785,65 €	3.000,00 €	BBVA/Caixa
Apoyo Psicosocial	300,00 €	200,00 €	2.785,65 €	4.000,00 €	BBVA/Caixa
<b>TOTAL</b>	<b>3.550,00 €</b>	<b>8.373,00 €</b>	<b>16.707,95 €</b>	<b>26.800,00 €</b>	

Durante el ejercicio 2015, la entidad ha recibido subvenciones por importe de 26.800€ para el desarrollo de sus actividades. Los usuarios han aportado más importe que otros años debido a que se ha realizado un esfuerzo por parte de la entidad para conseguir que los participantes obtuviesen becas en otras entidades que les pagase la cuota de actividad. Los ingresos de patrocinadores y colaboradores ha sido de 16.707,95 € debido al acuerdo firmado con Google que nos permite usar publicidad de Google Adword para difundir nuestro trabajo y aumentar la eficacia a la hora de captar fondos.

#### b) Ingresos de la actividad mercantil.

La entidad ha recibido la cantidad de 28.680,24 € (cuenta 705) debido a los convenios de prestación de servicios firmados con la Obra Social la Caixa (Programa Caixa Proinfancia) que se renovará cada año y con el IMFM de la Comunidad de Madrid que tiene una vigencia en el momento de redactar esta memoria hasta el 31/12/2016. También se han realizado campamentos con entidades que han pagado todas las plazas del campamento que han usado.

#### c) Otros ingresos.

La Fundación NAIF ha ingresado en el ejercicio 2015 un importe de 26.800,00 € por subvenciones concedidas por la obra social de la Caixa y por la edición de Territorios Solidarios de BBVA.

Fdo.: El Secretario



Vº Bº: El Presidente



**NOTA 12. SUBVENCIONES, DONACIONES Y LEGADOS**

**1. Informar sobre el importe y características de las subvenciones, donaciones y legados recibidos que aparecen en las partidas correspondientes del balance y de la cuenta de resultados, diferenciando los vinculados a la actividad propia de la entidad y, en su caso, a la actividad mercantil.**

Cuenta	Entidad concedente (especificar privada o pública, y en este caso, organismo y Administración concedente)	Finalidad y/o elemento adquirido con la subvención o donación	Año de concesión	Período de aplicación	Importe concedido	Imputado a resultados en ejercicios anteriores	Imputado al resultado del ejercicio actual	Total imputado a resultados
740	Territorios Solidarios- BBVA	Financiación	2014	2014	10.000,00 €	-	10.000,00 €	10.000,00 €
740	Obra Social la Caixa	Financiación	2014	2014- 2015	28.000,00 €	11.200,00 €	16.800,00 €	16.800,00 €
<b>TOTALES</b>					<b>38.000,00 €</b>	<b>11.200 €</b>	<b>26.800,00 €</b>	<b>26.800,00 €</b>

La única subvención que se imputa a varios ejercicios es la de la Fundación La Caixa, el importe concedido es de 28.000,00€ pero para el ejercicio 2014 se imputa solo una parte, el resto se ha imputado en 2015.

**2. Analizar el movimiento de las partidas del balance, indicando el saldo inicial y final así como los aumentos y disminuciones.**

MOVIMIENTOS DE LAS PARTIDAS DEL BALANCE				
Subvenciones, donaciones y legados	Saldo inicial	Aumentos	Disminuciones	Saldo final
130. Subvenciones oficiales de capital	-	-	-	-
131. Donaciones y legados de capital	-	-	-	-
132. Otras subvenciones donaciones y legados	16.800,00 €	10.000,00 €	26.800,00 €	0,00 €
<b>TOTALES</b>	<b>16.800,00 €</b>	<b>10.000,00 €</b>	<b>26.800,00 €</b>	<b>0,00 €</b>

Fdo.: El Secretario



Vº Bº: El Presidente



**13. ACTIVIDAD DE LA ENTIDAD. APLICACIÓN DE ELEMENTOS PATRIMONIALES A FINES PROPIOS. GASTOS DE ADMINISTRACIÓN.**

**13.1. Actividad de la entidad.**

**I. Actividades realizadas.**

En el plan de actuación 2015 de la entidad se contemplaban las actividades realizadas.

**ACTIVIDAD 1**

A) Identificación.

Denominación de la actividad	Ayúdame a estudiar		
Fines	<input checked="" type="checkbox"/> Educativos <input type="checkbox"/> Deportivos	<input type="checkbox"/> Científicos <input checked="" type="checkbox"/> De interés social e institucional	<input type="checkbox"/> Otros
Población beneficiaria	<input checked="" type="checkbox"/> Población en general <input type="checkbox"/> Investigadores	<input type="checkbox"/> Estudiantes / profesores <input type="checkbox"/> Deportistas	<input type="checkbox"/> Otros
Prestaciones	<input type="checkbox"/> Económicas: <input type="checkbox"/> Ayudas económicas individuales <input type="checkbox"/> Ayudas económicas a instituciones <input type="checkbox"/> Otras		
	<input checked="" type="checkbox"/> Técnicas: <input type="checkbox"/> Información y orientación <input type="checkbox"/> Ediciones y publicaciones <input checked="" type="checkbox"/> Formación y asistencia técnica <input type="checkbox"/> Estudios e investigaciones <input checked="" type="checkbox"/> Otras		
Lugar desarrollo de la actividad	<input checked="" type="checkbox"/> España: Provincia: Madrid Comunidad Autónoma: Madrid <input type="checkbox"/> Otros países:		

**Descripción detallada de la actividad realizada.**

Se han desarrollado clases de refuerzo escolar para menores en situación de exclusión social. Además del trabajo académico se ha trabajado de forma transversal en diferentes ámbitos relacionados con el desarrollo íntegro del menor (familia, colegio, amigos,...)

Se han realizado:

- 26 Clases Individuales de Refuerzo Académico: De lunes a jueves de 16.00 a 20.00h.
- Reuniones trimestrales con profesores, tutores y familias.
- Salidas: Se han realizado dos salidas: excursión al circo en diciembre y excursión a la piscina en Junio.

**B) Recursos humanos empleados en la actividad.**

Tipo	Número		Nº horas / año	
	Previsto	Realizado	Previsto	Realizado
Personal asalariado	1	1	500	154
Personal con contrato de servicios				
Personal voluntario	14	19	200	1748

**C) Beneficiarios o usuarios de la actividad.**

Tipo	Número	
	Previsto	Realizado

Fdo.: El Secretario



Vº Bº: El Presidente



Personas físicas	24	26
Personas jurídicas		
Proyectos sin cuantificar beneficiarios		

**D) Recursos económicos empleados en la actividad.**

Gastos / Inversiones	Importe	
	Previsto	Realizado
Gastos por ayudas y otros	530,00 €	0,00 €
a) Ayudas monetarias	530,00 €	0,00 €
b) Ayudas no monetarias	0,00 €	0,00 €
c) Gastos por colaboraciones y órganos de gobierno	0,00 €	0,00 €
Variación de existencias de productos terminados y en curso de fabricación	0,00 €	0,00 €
Aprovisionamientos	0,00 €	492,36 €
Gastos de personal	4.739,36 €	1.502,28 €
Otros gastos de explotación	820,00 €	2.230,94 €
Amortización del inmovilizado	0,00 €	82,75 €
Deterioro y resultado por enajenación de inmovilizado	0,00 €	0,00 €
Gastos financieros	0,00 €	0,00 €
Variaciones de valor razonable en instrumentos financieros	0,00 €	0,00 €
Diferencias de cambio	0,00 €	0,00 €
Deterioro y resultado por enajenaciones de instrumentos financieros	0,00 €	0,00 €
Impuestos sobre beneficios	0,00 €	0,00 €
<b>Subtotal gastos</b>	<b>6.089,36 €</b>	<b>4.308,33 €</b>
Adquisiciones de inmovilizado (excepto Bienes Patrimonio Histórico)		
Adquisiciones Bienes Patrimonio Histórico		
Cancelación deuda no comercial		
<b>Subtotal recursos</b>		
<b>TOTAL</b>	<b>6.089,36 €</b>	<b>4.308,33 €</b>

Fdo.: El Secretario



Vº Bº: El Presidente





**E) Objetivos e indicadores de la actividad.**

Objetivo	Indicador	Cuantificación	
		Previsto	Realizado
Potenciar el desarrollo íntegro del participante.	Número de menores que se involucran activamente en las actividades.	100%	100%
Trabajar de forma transversal con los menores y sus familias a través de actividades que complementen el ámbito académico.	Número de familias que acuden a las reuniones / Número total de participantes.	100%	90%
Facilitar la adquisición de conocimientos a través de herramientas lúdico-educativas.	Número de menores que participan asiduamente en las actividades/ Número total de participantes.	100%	90%
Mejorar el rendimiento académico como herramienta de prevención de exclusión.	Número de participante que han mejorado académicamente/ Número total de participantes.	100%	95%

**ACTIVIDAD 2**

A) Identificación.

Denominación de la actividad	Ocio Nómada
Fines	<input checked="" type="checkbox"/> Educativos <input type="checkbox"/> Científicos <input type="checkbox"/> Otros <input type="checkbox"/> Deportivos <input checked="" type="checkbox"/> De interés social e institucional
Población beneficiaria	<input checked="" type="checkbox"/> Población en general <input type="checkbox"/> Estudiantes / profesores <input type="checkbox"/> Otros <input type="checkbox"/> Investigadores <input type="checkbox"/> Deportistas
Prestaciones	<input type="checkbox"/> Económicas: <input type="checkbox"/> Ayudas económicas individuales <input type="checkbox"/> Ayudas económicas a instituciones <input type="checkbox"/> Otras <input checked="" type="checkbox"/> Técnicas: <input type="checkbox"/> Información y orientación <input type="checkbox"/> Ediciones y publicaciones <input type="checkbox"/> Formación y asistencia técnica <input type="checkbox"/> Estudios e investigaciones <input checked="" type="checkbox"/> Otras
Lugar desarrollo de la actividad	<input checked="" type="checkbox"/> España: Provincia: Madrid Comunidad Autónoma: Madrid <input type="checkbox"/> Otros países:

**Descripción detallada de la actividad realizada.**

Se han realizado sesiones para la integración de menores en situación de exclusión social a través del ocio y el tiempo libre, ofreciendo espacios de ocio que fomenten la participación de los menores de una forma responsable, divertida y saludable.

Se ha creado:

2 Grupos de Ocio con menores de entre 6 y 17 años donde se realizaban talleres, actividades lúdico-educativas y salidas a entornos de ocio saludable. La actividad se realizaba los sábados en horario de 17.00 a 20.00h, aunque en algunas ocasiones por necesidades de la actividad, se ha tenido otro horario. El grupo de pequeños ha estado compuesto por 14 menores de 9 a 12 años y el de mayores por 16 menores de entre 15 y 17 años.

Fdo.: El Secretario



Vº Bº: El Presidente



**B) Recursos humanos empleados en la actividad.**

Tipo	Número		Nº horas / año	
	Previsto	Realizado	Previsto	Realizado
Personal asalariado	1	1	380	192
Personal con contrato de servicios				
Personal voluntario	5	4	300	400

**C) Beneficiarios o usuarios de la actividad.**

Tipo	Número	
	Previsto	Realizado
Personas físicas	24	30
Personas jurídicas		
Proyectos sin cuantificar beneficiarios		

**D) Recursos económicos empleados en la actividad.**

Gastos / Inversiones	Importe	
	Previsto	Realizado
Gastos por ayudas y otros	380,00	0,00 €
a) Ayudas monetarias	380,00	0,00 €
b) Ayudas no monetarias	0,00 €	0,00 €
c) Gastos por colaboraciones y órganos de gobierno	0,00 €	0,00 €
Variación de existencias de productos terminados y en curso de fabricación	0,00 €	0,00 €
Aprovisionamientos	0,00 €	615,45 €
Gastos de personal	3601,91	1.877,85 €
Otros gastos de explotación	3800,00	2.788,67 €
Amortización del inmovilizado	0,00 €	103,44 €
Deterioro y resultado por enajenación de inmovilizado	0,00 €	0,00 €
Gastos financieros	0,00 €	0,00 €
Variaciones de valor razonable en instrumentos financieros	0,00 €	0,00 €
Diferencias de cambio	0,00 €	0,00 €

Fdo.: El Secretario



Vº Bº: El Presidente



Deterioro y resultado por enajenaciones de instrumentos financieros	0,00 €	0,00 €
Impuestos sobre beneficios	0,00 €	0,00 €
<b>Subtotal gastos</b>	<b>7.781,91 €</b>	<b>5.385,41 €</b>
Adquisiciones de inmovilizado (excepto Bienes Patrimonio Histórico)	0,00 €	0,00 €
Adquisiciones Bienes Patrimonio Histórico	0,00 €	0,00 €
Cancelación deuda no comercial	0,00 €	0,00 €
<b>Subtotal recursos</b>	<b>0,00 €</b>	<b>0,00 €</b>
<b>TOTAL</b>	<b>7.781,91 €</b>	<b>5.385,41 €</b>

#### E) Objetivos e indicadores de la actividad.

Objetivo	Indicador	Cuantificación	
		Previsto	Realizado
Trabajar de forma transversal con los menores y sus familias a través de actividades y talleres desarrollados en su Tiempo Libre.	Número de familias que acuden a las reuniones / Número total de participantes.	100%	100%
Ofrecer un ocio de calidad, que responda a las necesidades de participantes y se adapte a su edad	Número de menores que participan asiduamente en las actividades/ Número total de participantes.	100%	90%
Potenciar la toma de decisiones por parte de los participantes a la hora de administrar su tiempo libre	Número de participantes que realiza las mismas salidas con sus familias y otros amigos/ Número total de participantes.	100%	80%
Hacer sentir a los participantes protagonistas de su propio ocio.	Número evaluaciones positivas de la actividad/ Número total de evaluaciones.	100%	100%

### ACTIVIDAD 3

#### A) Identificación.

Denominación de la actividad	Prevención Salud y Deporte		
Fines	<input checked="" type="checkbox"/> Educativos <input type="checkbox"/> Deportivos	<input type="checkbox"/> Científicos <input checked="" type="checkbox"/> De interés social e institucional	<input type="checkbox"/> Otros
Población beneficiaria	<input checked="" type="checkbox"/> Población en general <input type="checkbox"/> Investigadores	<input type="checkbox"/> Estudiantes / profesores <input type="checkbox"/> Deportistas	<input type="checkbox"/> Otros
Prestaciones	<input type="checkbox"/> Económicas: <input type="checkbox"/> Ayudas económicas individuales <input type="checkbox"/> Ayudas económicas a instituciones <input type="checkbox"/> Otras		

Fdo.: El Secretario



Vº Bº: El Presidente



	<input checked="" type="checkbox"/> Técnicas: <input type="checkbox"/> Información y orientación <input type="checkbox"/> Ediciones y publicaciones <input checked="" type="checkbox"/> Formación y asistencia técnica <input type="checkbox"/> Estudios e investigaciones <input checked="" type="checkbox"/> Otras
Lugar desarrollo de la actividad	<input checked="" type="checkbox"/> España: Provincia: Madrid Comunidad Autónoma: Madrid <input type="checkbox"/> Otros países:

**Descripción detallada de la actividad realizada.**

Actividad de prevención de adicciones para familias en situación de exclusión social mediante el fomento de los beneficios de una vida saludable y la práctica de actividades deportivas

Se han realizado:

- Prevenforma: 4 sesiones informativas acerca de Educación para la Salud (20 participantes por sesión).
- Ocio Abierto: Talleres y actividades lúdico educativas que presenten alternativas reales de Ocio Saludable a los participantes. (90 participantes)

Actividades deportivas: 1 equipo de fútbol 11 Juvenil Masculino (22 menores), 2 equipos de fútbol 7 Infantil (22 menores) y 1 equipo de fútbol sala Juvenil Femenino (10 menores) que han formado parte de las Competiciones oficiales del Distrito.

**B) Recursos humanos empleados en la actividad.**

Tipo	Número		Nº horas / año	
	Previsto	Realizado	Previsto	Realizado
Personal asalariado	1	1	300	576
Personal con contrato de servicios				
Personal voluntario	9	10	500	600

**C) Beneficiarios o usuarios de la actividad.**

Tipo	Número	
	Previsto	Realizado
Personas físicas	80	224
Personas jurídicas		
Proyectos sin cuantificar beneficiarios		

**D) Recursos económicos empleados en la actividad.**

Gastos / Inversiones	Importe	
	Previsto	Realizado
Gastos por ayudas y otros	250,00 €	0,00 €
a) Ayudas monetarias	250,00 €	0,00 €
b) Ayudas no monetarias	0,00 €	0,00 €

Fdo.: El Secretario



Vº Bº: El Presidente



c) Gastos por colaboraciones y órganos de gobierno	0,00 €	0,00 €
Variación de existencias de productos terminados y en curso de fabricación	0,00 €	0,00 €
Aprovisionamientos	0,00 €	0,00 €
Gastos de personal	2.843,62	0,00 €
Otros gastos de explotación	3.245,00	0,00 €
Amortización del inmovilizado	0,00 €	0,00 €
Deterioro y resultado por enajenación de inmovilizado	0,00 €	0,00 €
Gastos financieros	0,00 €	0,00 €
Variaciones de valor razonable en instrumentos financieros	0,00 €	0,00 €
Diferencias de cambio	0,00 €	0,00 €
Deterioro y resultado por enajenaciones de instrumentos financieros	0,00 €	0,00 €
Impuestos sobre beneficios	0,00 €	0,00 €
<b>Subtotal gastos</b>	<b>6.338,62 €</b>	<b>16.156,23 €</b>
Adquisiciones de inmovilizado (excepto Bienes Patrimonio Histórico)	0,00 €	0,00 €
Adquisiciones Bienes Patrimonio Histórico	0,00 €	0,00 €
Cancelación deuda no comercial	0,00 €	0,00 €
<b>Subtotal recursos</b>	<b>0,00 €</b>	<b>0,00 €</b>
<b>TOTAL</b>	<b>6.338,62 €</b>	<b>16.156,23 €</b>

#### E) Objetivos e indicadores de la actividad.

Objetivo	Indicador	Cuantificación	
		Previsto	Realizado
Dotar de las herramientas necesarias para combatir las adicciones a todos los niveles de la sociedad (menores, adultos, familias, educadores, tutores e Instituciones).	Número asistentes a las actividades de Prevenforma/ Número de participantes en la actividad.	100%	90%
Trabajar la Frustración y la Expresión de sentimientos.	Número de menores que participan asiduamente en las actividades/ Número total de participantes.	100%	100%
Potenciar los beneficios de una vida saludable como base de la prevención.	Número de participantes que llevan a cabo una vida saludable/ Número total de participantes.	100%	85%
Mejorar la autoestima de los participantes.	Número evoluciones positivas de los participantes/ Número total de participantes.	100%	100%

Fdo.: El Secretario

Vº Bº: El Presidente




**D) Recursos económicos empleados en la actividad.**

Gastos / Inversiones	Importe	
	Previsto	Realizado
Gastos por ayudas y otros	180,00	0,00 €
a) Ayudas monetarias	180,00	0,00 €
b) Ayudas no monetarias	0,00 €	0,00 €
c) Gastos por colaboraciones y órganos de gobierno	0,00 €	0,00 €
Variación de existencias de productos terminados y en curso de fabricación	0,00 €	0,00 €
Aprovisionamientos	0,00 €	2.461,79 €
Gastos de personal	3.791,49 €	7.511,42 €
Otros gastos de explotación	12.329,00 €	11.154,70 €
Amortización del inmovilizado	0,00 €	413,74 €
Deterioro y resultado por enajenación de inmovilizado	0,00 €	0,00 €
Gastos financieros	0,00 €	0,00 €
Variaciones de valor razonable en instrumentos financieros	0,00 €	0,00 €
Diferencias de cambio	0,00 €	0,00 €
Deterioro y resultado por enajenaciones de instrumentos financieros	0,00 €	0,00 €
Impuestos sobre beneficios	0,00 €	0,00 €
<b>Subtotal gastos</b>	<b>16.300,49 €</b>	<b>21.841,64 €</b>
Adquisiciones de inmovilizado (excepto Bienes Patrimonio Histórico)	0,00 €	0,00 €
Adquisiciones Bienes Patrimonio Histórico	0,00 €	0,00 €
Cancelación deuda no comercial	0,00 €	0,00 €
<b>Subtotal recursos</b>	<b>0,00 €</b>	<b>0,00 €</b>
<b>TOTAL</b>	<b>16.300,49 €</b>	<b>21.841,64 €</b>

**E) Objetivos e indicadores de la actividad.**

Objetivo	Indicador	Cuantificación	
		Previsto	Realizado
Favorecer las relaciones interpersonales entre los participantes.	Número de menores que participan en el campamento/ Número total de menores participantes en Naif.	100%	40%
Facilitar un Respiro a las familias que por sus características sociales	Número de familias que por trabajo no podían hacerse cargo de sus hijos/ Número total de familias	100%	100%

Fdo.: El Secretario



Vº Bº: El Presidente



y/o económicas lo necesiten.	participantes.		
Ofrecer una alternativa de ocio de calidad que permita a los participantes alejarse de los tópicos y prejuicios de su día a día,	Número evaluaciones positivas de la actividad/ Número total de evaluaciones.	100%	100%

## ACTIVIDAD 5

### A) Identificación.

Denominación de la actividad	Acción Social, Formación y Voluntariado		
Fines	<input checked="" type="checkbox"/> Educativos <input type="checkbox"/> Deportivos	<input type="checkbox"/> Científicos <input checked="" type="checkbox"/> De interés social e institucional	<input type="checkbox"/> Otros
Población beneficiaria	<input checked="" type="checkbox"/> Población en general <input type="checkbox"/> Investigadores	<input type="checkbox"/> Estudiantes / profesores <input type="checkbox"/> Deportistas	<input type="checkbox"/> Otros
Prestaciones	<input type="checkbox"/> Económicas: <input type="checkbox"/> Ayudas económicas individuales <input type="checkbox"/> Ayudas económicas a instituciones <input type="checkbox"/> Otras		
	<input checked="" type="checkbox"/> Técnicas: <input checked="" type="checkbox"/> Información y orientación <input type="checkbox"/> Formación y asistencia técnica <input type="checkbox"/> Otras		
Lugar desarrollo de la actividad	<input checked="" type="checkbox"/> España: Provincia: Madrid Comunidad Autónoma: Madrid <input type="checkbox"/> Otros países:		

### Descripción detallada de la actividad realizada.

Actividad destinada a favorecer la participación ciudadana tanto en las actividades de la Fundación Naif como en las actividades de dinamización de espacios públicos. Busca hacer consciente a toda la población de las diferentes realidades sociales existentes a su alrededor.

Se han realizado:

- Actividades de sensibilización de voluntariado en empresas (300 participantes)
- Actividades participativas: destinadas a la concienciación social en diferentes ámbitos (infancia, mujer, cooperación, voluntariado,...) (90 participantes)
- Dinamización de espacios públicos: como herramienta de sociabilización y convivencia. (300 participantes)
- Formación específica para el equipo técnico de la entidad y voluntariado. (32 participantes)

### B) Recursos humanos empleados en la actividad.

Tipo	Número		Nº horas / año	
	Previsto	Realizado	Previsto	Realizado
Personal asalariado	1	1	300	115
Personal con contrato de servicios				
Personal voluntario	31	32	750	900

### C) Beneficiarios o usuarios de la actividad.

Fdo.: El Secretario



Vº Bº: El Presidente





Tipo	Número	
	Previsto	Realizado
Personas físicas	300	722
Personas jurídicas		
Proyectos sin cuantificar beneficiarios		

**D) Recursos económicos empleados en la actividad.**

Gastos / Inversiones	Importe	
	Previsto	Realizado
Gastos por ayudas y otros	0,00 €	0,00 €
a) Ayudas monetarias	0,00 €	0,00 €
b) Ayudas no monetarias	0,00 €	0,00 €
c) Gastos por colaboraciones y órganos de gobierno	0,00 €	0,00 €
Variación de existencias de productos terminados y en curso de fabricación	0,00 €	0,00 €
Aprovisionamientos	0,00 €	369,27 €
Gastos de personal	2.843,62 €	1.126,71 €
Otros gastos de explotación	2.500,00 €	1.673,20 €
Amortización del inmovilizado	0,00 €	62,06 €
Deterioro y resultado por enajenación de inmovilizado	0,00 €	0,00 €
Gastos financieros	0,00 €	0,00 €
Variaciones de valor razonable en instrumentos financieros	0,00 €	0,00 €
Diferencias de cambio	0,00 €	0,00 €
Deterioro y resultado por enajenaciones de instrumentos financieros	0,00 €	0,00 €
Impuestos sobre beneficios	0,00 €	0,00 €
<b>Subtotal gastos</b>	<b>5.343,62 €</b>	<b>3.231,25 €</b>
Adquisiciones de inmovilizado (excepto Bienes Patrimonio Histórico)	0,00 €	0,00 €
Adquisiciones Bienes Patrimonio Histórico	0,00 €	0,00 €
Cancelación deuda no comercial	0,00 €	0,00 €
<b>Subtotal recursos</b>	<b>0,00 €</b>	<b>0,00 €</b>
<b>TOTAL</b>	<b>5.343,62 €</b>	<b>3.231,25 €</b>

Fdo.: El Secretario



Vº Bº: El Presidente



**E) Objetivos e indicadores de la actividad.**

Objetivo	Indicador	Cuantificación	
		Previsto	Realizado
Favorecer la participación ciudadana	Número de personas que participan de las actividades	300	722
Número de personas que participan de las actividades	Número de voluntarios con los que cuenta la entidad de forma activa	35	37
Acercar el uso de espacios públicos a los vecinos y vecinas como herramienta de sociabilización y convivencia	Valoración positiva de la actividad por los vecinos y vecinas de NAIF	100%	90%
Favorecer la formación como herramienta de integración	Número de cursos realizados/ Número de cursos solicitados	90%	80%

**ACTIVIDAD 6**

A) Identificación.

Denominación de la actividad	Apoyo Psicosocial		
Fines	<input checked="" type="checkbox"/> Educativos <input type="checkbox"/> Deportivos	<input type="checkbox"/> Científicos <input checked="" type="checkbox"/> De interés social e institucional	<input type="checkbox"/> Otros
Población beneficiaria	<input checked="" type="checkbox"/> Población en general <input type="checkbox"/> Investigadores	<input type="checkbox"/> Estudiantes / profesores <input type="checkbox"/> Deportistas	<input type="checkbox"/> Otros
Prestaciones	<input type="checkbox"/> Económicas: <input type="checkbox"/> Ayudas económicas individuales <input type="checkbox"/> Ayudas económicas a instituciones <input type="checkbox"/> Otras		
	<input checked="" type="checkbox"/> Técnicas: <input checked="" type="checkbox"/> Información y orientación <input type="checkbox"/> Formación y asistencia técnica <input type="checkbox"/> Otras		
Lugar desarrollo de la actividad	<input checked="" type="checkbox"/> España: Provincia: Madrid Comunidad Autónoma: Madrid <input type="checkbox"/> Otros países:		

**Descripción detallada de la actividad realizada.**

Programa que busca la adquisición de herramientas por parte de los participantes para aumentar su integración social a través del apoyo psicosocial (autoconcepto, confianza, habilidades sociales...). Se ha trabajado tanto en grupo como a nivel individual. En concreto se ha trabajado con un total de 120 menores.

Se ha trabajado también con familias y con menores para favorecer la integración de la familia como herramienta de integración social.

**B) Recursos humanos empleados en la actividad.**

Tipo	Número		Nº horas / año	
	Previsto	Realizado	Previsto	Realizado
Personal asalariado	0	1	0	115
Personal con contrato de servicios				

Fdo.: El Secretario



Vº Bº: El Presidente



Personal voluntario	4	6	300	500
---------------------	---	---	-----	-----


**C) Beneficiarios o usuarios de la actividad.**

Tipo	Número	
	Previsto	Realizado
Personas físicas	800	120
Personas jurídicas		
Proyectos sin cuantificar beneficiarios		

**D) Recursos económicos empleados en la actividad.**

Gastos / Inversiones	Importe	
	Previsto	Realizado
Gastos por ayudas y otros	0,00 €	0,00 €
a) Ayudas monetarias	0,00 €	0,00 €
b) Ayudas no monetarias	0,00 €	0,00 €
c) Gastos por colaboraciones y órganos de gobierno	0,00 €	0,00 €
Variación de existencias de productos terminados y en curso de fabricación	0,00 €	0,00 €
Aprovisionamientos	0,00 €	369,27 €
Gastos de personal	0,00 €	1.126,71 €
Otros gastos de explotación	850,00 €	1.673,20 €
Amortización del inmovilizado	0,00 €	62,06 €
Deterioro y resultado por enajenación de inmovilizado	0,00 €	0,00 €
Gastos financieros	0,00 €	0,00 €
Variaciones de valor razonable en instrumentos financieros	0,00 €	0,00 €
Diferencias de cambio	0,00 €	0,00 €
Deterioro y resultado por enajenaciones de instrumentos financieros	0,00 €	0,00 €
Impuestos sobre beneficios	0,00 €	0,00 €
<b>Subtotal gastos</b>	<b>850,00 €</b>	<b>3.231,25 €</b>
Adquisiciones de inmovilizado (excepto Bienes Patrimonio Histórico)	0,00 €	0,00 €
Adquisiciones Bienes Patrimonio Histórico	0,00 €	0,00 €
Cancelación deuda no comercial	0,00 €	0,00 €

Fdo.: El Secretario



Vº Bº: El Presidente



Subtotal recursos	0,00 €	0,00 €
TOTAL	850,00 €	3.231,25 €

E) Objetivos e indicadores de la actividad.

Objetivo	Indicador	Cuantificación	
		Previsto	Realizado
Mejorar la autoestima de los participantes	Porcentaje de mejora de los participantes mediante encuestas	100%	100%
Facilitar el apoyo psicológico a los participantes	Número de familias atendidas con impacto positivo/ Número de consultas en intervenciones	8	100
Mejorar las habilidades sociales de los participantes	Porcentaje de mejora de los participantes mediante encuestas	100%	100%

Fdo.: El Secretario



Vº Bº: El Presidente



II. Recursos económicos totales empleados por la entidad.

GASTOS / INVERSIONES	Actividad 1	Actividad 2	Actividad 3	Actividad 4	Actividad 5	Actividad 6	Total actividades	No imputados a las act.	TOTAL
Gastos por ayudas y otros	0,00 €	0,00 €	0,00 €	300,00 €	0,00 €	0,00 €	300,00 €		300,00 €
a) Ayudas monetarias	0,00 €	0,00 €	0,00 €	300,00 €	0,00 €	0,00 €	300,00 €		300,00 €
b) Ayudas no monetarias	0,00 €	0,00 €	0,00 €	0,00 €	0,00 €	0,00 €	0,00 €		0,00 €
c) Gastos por colaboraciones y órganos de gobierno	0,00 €	0,00 €	0,00 €	0,00 €	0,00 €	0,00 €	0,00 €		0,00 €
Variación de existencias de productos terminados y en curso de fabricación	0,00 €	0,00 €	0,00 €	0,00 €	0,00 €	0,00 €	0,00 €		0,00 €
Aprovisionamientos	492,36 €	615,45 €	1.846,34 €	2.461,79 €	369,27 €	369,27 €	6.154,48 €		6.154,48 €
Gastos de personal	1.502,28 €	1.877,85 €	5.633,56 €	7.511,42 €	1.126,71 €	1.126,71 €	18.778,54 €		18.778,54 €
Otros gastos de la actividad	2.230,94 €	2.788,67 €	8.366,02 €	11.154,70 €	1.673,20 €	1.673,20 €	27.886,74 €		27.886,74 €
Amortización del inmovilizado	82,75 €	103,44 €	310,31 €	413,74 €	62,06 €	62,06 €	1.034,35 €		1.034,35 €
Deterioro y resultado por enajenación de inmovilizado	0,00 €	0,00 €	0,00 €	0,00 €	0,00 €	0,00 €	0,00 €		0,00 €
Gastos financieros	0,00 €	0,00 €	0,00 €	0,00 €	0,00 €	0,00 €	0,00 €		0,00 €
Variaciones de valor razonable en instrumentos financieros	0,00 €	0,00 €	0,00 €	0,00 €	0,00 €	0,00 €	0,00 €		0,00 €
Diferencias de cambio	0,00 €	0,00 €	0,00 €	0,00 €	0,00 €	0,00 €	0,00 €		0,00 €
Deterioro y resultado por enajenaciones de instrumentos financieros	0,00 €	0,00 €	0,00 €	0,00 €	0,00 €	0,00 €	0,00 €		0,00 €
Impuestos sobre beneficios	0,00 €	0,00 €	0,00 €	0,00 €	0,00 €	0,00 €	0,00 €		0,00 €
<b>Subtotal gastos</b>	<b>4.308,33 €</b>	<b>5.385,41 €</b>	<b>16.156,23 €</b>	<b>21.841,64 €</b>	<b>3.231,25 €</b>	<b>3.231,25 €</b>	<b>54.154,11 €</b>		<b>54.154,11 €</b>
Adquisiciones de inmovilizado (excepto Bienes Patrimonio Histórico)	0,00 €	0,00 €	0,00 €	0,00 €	0,00 €	0,00 €	0,00 €		
Adquisiciones Bienes Patrimonio Histórico	0,00 €	0,00 €	0,00 €	0,00 €	0,00 €	0,00 €	0,00 €		
Cancelación de deuda no comercial	0,00 €	0,00 €	0,00 €	0,00 €	0,00 €	0,00 €	0,00 €		
<b>Subtotal inversiones</b>	<b>0,00 €</b>	<b>0,00 €</b>	<b>0,00 €</b>	<b>0,00 €</b>	<b>0,00 €</b>	<b>0,00 €</b>	<b>0,00 €</b>		<b>0,00 €</b>
<b>TOTAL RECURSOS EMPLEADOS</b>	<b>4.308,33 €</b>	<b>5.385,41 €</b>	<b>16.156,23 €</b>	<b>21.841,64 €</b>	<b>3.231,25 €</b>	<b>3.231,25 €</b>	<b>54.154,11 €</b>		<b>54.154,11 €</b>

Fdo.: El Secretario



Vº Bº: El Presidente



### III. Recursos económicos totales obtenidos por la entidad.

#### A) Ingresos obtenidos por la entidad.

INGRESOS	Previsto	Realizado
Rentas y otros ingresos derivados del patrimonio	0,00 €	0,00 €
Ventas y Prestación de servicios de las actividades propias	5.200,00 €	28.680,24 €
Ingresos ordinarios de las actividades mercantiles	0,00 €	0,00 €
Subvenciones del sector público	0,00 €	0,00 €
Aportaciones privadas	37.504,00 €	26.800,00 €
Otros tipos de ingresos	0,00 €	28.630,95 €
<b>TOTAL RECURSOS OBTENIDOS</b>	<b>42.704,00 €</b>	<b>84.111,19 €</b>

#### B) Otros recursos económicos obtenidos por la entidad.

Son los derivados de las cuotas de usuarios y afiliados. Este año hemos conseguido que las familias que no tenían capacidad económica para hacer frente a las cuotas de actividad recibiese el apoyo directo de una entidad que se hiciese cargo de este gasto.

### IV. Convenios de colaboración con otras entidades.

La entidad tiene en la actualidad firmados 3 convenios de colaboración: Caixa Proinfancia, IMFM de la Comunidad de Madrid y el Programa I+I de la Comunidad de Madrid.

### V. Desviaciones entre plan de actuación y datos realizados.

Debido a la inversión en personal se ha mejorado el rendimiento de las actividades planeadas. Se han conseguido convenios que afianzan la situación de la entidad lo que nos hace prever que para el año que viene aumentaremos el número de contratados en la entidad.

#### 13.2. Aplicación de elementos patrimoniales a fines propios.

##### 1. Bienes y derechos que forman parte de la dotación y bienes y derechos vinculados de forma permanente a los fines fundacionales.

Inexistencia de bienes y derechos que forman parte de la dotación fundacional.

##### 2. Cuadro de destino de rentas e ingresos.

(Para la cumplimentación de este cuadro, dispone de un modelo en la página web del Ministerio de Educación, Cultura y Deporte: Modelo de aplicación para expresar el destino de rentas e ingresos).

#### 13.3 Gastos de administración.

La Fundación NAIF carece de gastos de administración.

### NOTA 14. OPERACIONES CON PARTES VINCULADAS

#### 1. Operaciones realizadas entre partes vinculadas.


Inexistencia de operaciones con partes vinculadas.

#### 2. Personal de alta dirección y patronos.

Fdo.: El Secretario



Vº Bº: El Presidente



Se carece de salarios de la categoría de personal de alta dirección y de patronos.

### 3. Anticipos y créditos concedidos al personal de alta dirección y a los miembros del Patronato.

(Se recogerá el importe de los anticipos y créditos concedidos al personal de alta dirección y a los miembros del patronato con indicación del tipo de interés, sus características esenciales y los importes eventualmente devueltos, así como las obligaciones asumidas por cuenta de ellos a título de garantía).

(Los datos de estos apartados se referirán a personas físicas que actúan en nombre propio o en representación de personas jurídicas).

## **NOTA 15. OTRA INFORMACIÓN**

### 1. Cambios producidos en el Patronato durante el ejercicio.

No ha habido cambios en el ejercicio.

### 2. Autorizaciones concedidas, denegadas o en trámite de resolución por parte del Protectorado.

Se ha autorizado la contratación de un patrono desde noviembre de 2015.

### 3. Sueldos, dietas y remuneraciones de los miembros del Patronato (incluida la autocontratación).

El sueldo bruto anual es de 18.351€ este ejercicio solo computan 2/12 partes debido a que la contratación se hizo efectiva en noviembre.

### 4. Anticipos y créditos a miembros del Patronato: tipo de interés, características esenciales, importes devueltos y obligaciones asumidas por cuenta de ellos a título de garantía.

Inexistencia de anticipos o créditos a miembros del Patronato.

### 5. Pensiones y seguros de vida.

Inexistencia de pensiones y seguros de vida.

### 6. Número medio de personas empleadas en el curso del ejercicio, expresado por categorías.

Categorías profesionales	Número personas empleadas	Hombres	Mujeres
<b>Educadores sociales:</b>	1	1	0
Total	1	1	0

### 7. Naturaleza y propósito del negocio de los acuerdos de la entidad que no figuren en balance y sobre los que no se haya incorporado información en otra nota de la memoria, así como su posible impacto financiero, siempre que esta información sea significativa y de ayuda para la determinación de la posición financiera de la entidad.

Inexistencia de estos acuerdos.

Fdo.: El Secretario



Vº Bº: El Presidente



## INVENTARIO

BIENES Y DERECHOS						
DESCRIPCIÓN DEL ELEMENTO	FECHA DE ADQUISICIÓN	VALOR CONTABLE TOTAL	OTRAS VALORACIONES REALIZADAS	AMORTIZACIONES, DETERIORO Y OTRAS PARTIDAS COMPENSADORAS	CARGAS Y GRAVÁMENES	OTRAS CIRCUNSTANCIAS
<b>INMOVILIZADO MATERIAL</b>						
<b>Terrenos y bienes naturales</b>						
(Descripción)	-	-	-	-	-	-
<b>Construcciones</b>						
(Descripción)	-	-	-	-	-	-
<b>Instalaciones técnicas</b>						
Instalación Luz	29/10/13	5.980,00 €	-	598,00 €	-	-
Fosa Séptica	23/06/15	3.872,00 €	-	203,68 €	-	-
<b>Otros inmovilizados materiales</b>						
Mobiliario	04/02/09	552,11 €	-	552,11 €	-	-
Mobiliario	16/02/09	214,66 €	-	214,66 €	-	-
Mobiliario	16/03/09	21,00 €	-	21,00 €	-	-
Mobiliario	23/03/09	42,00 €	-	42,00 €	-	-
Mobiliario	23/03/09	244,50 €	-	244,50 €	-	-
Mobiliario	25/03/09	11,50 €	-	11,50 €	-	-
Mobiliario	28/11/09	71,98 €	-	71,98 €	-	-
Mobiliario	24/07/09	219,57 €	-	219,57 €	-	-
Proyector	01/04/09	499,90 €	-	499,90 €	-	-
Vallado	09/07/13	8.339,88 €	-	1.667,97 €	-	-
Generadores	16/03/15	2.067,90 €	-	164,87 €	-	-
Baños y Comedor	01/07/15	11.300,00 €	-	569,64 €	-	-
Casetas	05/12/15	13.000,00 €	-	96,16 €	-	-
<b>Inmovilizaciones materiales en curso</b>						
(Descripción)						
<b>INMOVILIZADO INTANGIBLE</b>						
<b>Investigación</b>						
(Descripción)	-	-	-	-	-	-


Fdo.: El Secretario

Vº Bº: El Presidente




<b>Desarrollo</b>						
(Descripción)	-	-	-	-	-	-
<b>Concesiones administrativas</b>						
(Descripción)	-	-	-	-	-	-
<b>Propiedad industrial e intelectual</b>						
(Descripción)	-	-	-	-	-	-
<b>Aplicaciones informáticas</b>						
(Descripción)	-	-	-	-	-	-
<b>Otro inmovilizado intangible</b>						
(Descripción)	-	-	-	-	-	-
<b>BIENES DEL PATRIMONIO HISTÓRICO</b>						
<b>Bienes inmuebles</b>						
(Descripción)	-	-	-	-	-	-
<b>Archivos</b>						
(Descripción)	-	-	-	-	-	-
<b>Bibliotecas</b>						
(Descripción)	-	-	-	-	-	-
<b>Museos</b>						
(Descripción)	-	-	-	-	-	-
<b>Bienes muebles</b>						
(Descripción)	-	-	-	-	-	-
<b>Otros bienes de valor histórico-artístico no incluidos en la Ley 16/1985</b>						
(Descripción)	-	-	-	-	-	-
<b>INVERSIONES INMOBILIARIAS</b>						
<b>Terrenos y bienes naturales</b>						
(Descripción)	-	-	-	-	-	-
<b>Construcciones</b>						
(Descripción)	-	-	-	-	-	-
<b>INVERSIÓN FINANCIERA A LARGO EN ENTIDADES DEL GRUPO Y ASOCIADAS</b>						
<b>Valores negociables</b>						
(Descripción)	-	-	-	-	-	-
<b>Préstamos y otros créditos concedidos</b>						
(Descripción)	-	-	-	-	-	-
<b>OTRAS INVERSIONES FINANCIERAS A LARGO</b>						
<b>Valores negociables</b>						
(Descripción)	-	-	-	-	-	-

Fdo.: El Secretario




Vº Bº: El Presidente




<b>Préstamos y otros créditos concedidos</b>						
(Descripción)	-	-	-	-	-	-
(Descripción)	-	-	-	-	-	-
<b>Fianzas y depósitos constituidos</b>						
(Descripción)						

DEUDAS						
	DESCRIPCIÓN DE LA DEUDA	FECHA DE FORMALIZACIÓN	VALOR NOMINAL	VALOR DE REEMBOLSO	IMPORTES AMORTIZADOS O DEVUELTOS	INTERESES SATISFECHOS
<b>A LARGO PLAZO</b>	<b>DEUDAS CON ENTIDADES DE CRÉDITO</b>					
	(Descripción)					
	(Descripción)					
	<b>ACREEDORES POR ARRENDAMIENTOS FINANCIEROS</b>					
	(Descripción)					
	(Descripción)					
	<b>DEUDAS CON ENTIDADES DEL GRUPO Y ASOCIADAS</b>					
	(Descripción)					
	(Descripción)					
	<b>PROVEEDORES DE INMOVILIZADO</b>					
	(Descripción)					
	(Descripción)					
	<b>POR SUBVENCIONES REINTEGRABLES</b>					
	(Descripción)					
	(Descripción)					
	<b>POR FIANZAS, GARANTÍAS Y DEPÓSITOS RECIBIDOS</b>					
	(Descripción)					
	(Descripción)					
	<b>OTRAS DEUDAS</b>					
	(Descripción)					
<b>A CORTO PLAZO</b>	(Descripción)					
	(Descripción)					

Fdo.: El Secretario



Vº Bº: El Presidente



	(Descripción)					
	(Descripción)					

Fdo.: El Secretario



Vº Bº: El Presidente



**(1) NOTA 1. Actividad de la Fundación:** debe distinguirse entre actividades propias y actividades mercantiles a efectos de rellenar las fichas que se incorporan para cada una de ellas.

- Por actividad propia se entiende la realizada por la Fundación para el cumplimiento de sus fines, sin ánimo de lucro, con independencia de que la prestación o servicio se realice de forma gratuita o mediante una contraprestación.
- Por actividad mercantil se entiende la realizada mediante la ordenación por cuenta propia de medios de producción y/o recursos humanos, para intervenir en la producción o distribución de bienes o servicios para obtener lucro, siempre que su objeto esté relacionado con los fines fundacionales o sean complementarias o accesorias de aquellas.

**1. ACTIVIDADES PROPIAS DE LA FUNDACIÓN**

Se cumplimentarán tantas fichas como actividades propias tenga la Fundación, asignando a cada actividad un número correlativo.

Para cada una de las actividades o proyectos principales que la Fundación haya realizado en el ejercicio, se utilizará una ficha, expresando los siguientes aspectos:

- Denominación de la actividad: descripción corta que se utilizará para identificar la actividad concreta.
- Fines: se especificará un único elemento.
- Población beneficiaria: se especificará el elemento al que se dirija principalmente la actividad.
- Prestaciones: se especificará el elemento al que principalmente se dirija la actividad.
- Lugar de prestación de la actividad: si se ha realizado en España se especificará la/las Comunidad/des Autónoma/s y provincia/s. En otro caso, se señalarán el/los países donde se haya realizado.
- Descripción detallada de la actividad: se explicará en qué consiste la actividad.
- Objetivos e indicadores de realización de la actividad: se incluirá:
  - Objetivo: una breve descripción del objetivo conseguido con la actividad.
  - Indicadores: se establecerán los indicadores más adecuados para evaluar el grado de cumplimiento del objetivo propuesto.

Ejemplo de indicadores:

Indicadores de la actividad:           Número de usuarios o beneficiarios atendidos  
Plazas ocupadas sobre el total de plazas ofertadas  
Número e importe de las ayudas económicas

Otros (especificar)

Indicadores de recursos humanos:   Promedio de empleados en el período  
Número de empleados/ número de usuarios  
Promedio de dedicación de horas del voluntariado

Otros (especificar)


Indicadores económicos:           Ingresos por usuario  
Coste por usuario  
Subvenciones / ingresos totales  
Cuotas usuario / ingresos totales  
Otros (especificar)

Indicadores de calidad del servicio: Grado satisfacción de usuarios (mediante encuestas)  
Número de quejas de los usuarios  
Otros (especificar)


Indicadores materiales:           Superficie dedicada a la actividad  
Consumo de aprovisionamiento por usuario  
Consumo de suministro / m2 invertido en la actividad

Otros (especificar)

Fdo.: El Secretario



Vº Bº: El Presidente



- Cuantificación: se introducirá para cada indicador un valor para el cual se considera cumplido el objetivo marcado.

- Recursos humanos a emplear: se indicará el personal asalariado, el personal con contrato de prestación de servicios y el personal voluntario que se haya dedicado a cada actividad con indicación del número de horas/año según las categorías.
- Beneficiarios o usuarios de la actividad: se especificará el número de beneficiarios o usuarios (personas físicas o jurídicas) que se haya atendido o que se haya beneficiado, directa o indirectamente, de cada actividad. En caso de no poder calcular el número aproximado de beneficiarios, se marcará con una "X" la casilla "Número indeterminado".
- Previsión de recursos económicos a emplear en la actividad: se expresarán los recursos económicos obtenidos para realizar cada actividad, separando los específicos de los comunes. A estos efectos, gastos específicos son aquellos exclusivos de la actividad y gastos comunes, los que por su naturaleza o función no sirven únicamente a una sola actividad sino a varias, pero que utilizando criterios de imputación objetivos y homogéneos se pueden repartir entre dichas actividades.

## 2. ACTIVIDADES MERCANTILES DE LA FUNDACIÓN

Se cumplimentarán tantas fichas como actividades mercantiles tenga la Fundación, asignando a cada actividad un número correlativo.

Las instrucciones para su cumplimentación son análogas a las señaladas para las actividades propias en los datos requeridos, si bien para las actividades mercantiles se exige también la especificación de:

- Recursos económicos obtenidos: se expresará la totalidad de los recursos económicos que se hayan obtenido de la realización de esa actividad mercantil.

## 3. RESUMEN DE DATOS ECONÓMICOS

### A) RECURSOS ECONÓMICOS TOTALES EMPLEADOS POR LA FUNDACIÓN

El total de las actividades propias y el total de las actividades mercantiles deberá coincidir con la suma de los datos que se recojan en cada una de las fichas que se cumplimenten.

La columna "No imputados a las actividades" incluye los gastos de administración.

Gastos de administración son:

- Los gastos en los que incurran los miembros del Patronato en el ejercicio de su función, debidamente justificados y de los que habrá que resarcirles. Por ejemplo: gastos de locomoción, dietas...
- Los gastos que no estén adscritos a los fines fundacionales y que hayan sido ocasionados por la administración de los bienes y derechos que integran el patrimonio de la Fundación.

### B) RECURSOS ECONÓMICOS TOTALES OBTENIDOS POR LA FUNDACIÓN

Se especificarán todos los recursos obtenidos: rentas del patrimonio, ventas y prestación de servicios, subvenciones del sector público, aportaciones privadas y otros ingresos.

### C) CONVENIOS DE COLABORACIÓN CON OTRAS ENTIDADES

Deben señalarse los ingresos y/o gastos generados por cada convenio de colaboración o, en caso de que un convenio no produzca ingresos y/o gastos, marcar con una "X" la casilla "No produce corriente de bienes y servicios".

**(2) NOTA 4.2 Bienes integrantes del Patrimonio Histórico:** Indicar los criterios de valoración de los bienes integrantes del Patrimonio Histórico, las correcciones valorativas por deterioro y su reversión, así como los costes de rehabilitación del lugar donde se asiente un activo y los criterios sobre la determinación del coste de los trabajos efectuados por la entidad para este tipo de bienes. Asimismo, se informará sobre las actualizaciones de valor practicadas al amparo de una Ley.

**(3) NOTA 6. Bienes del Patrimonio Histórico:** Si a juicio de la Fundación se dispone de elementos patrimoniales que reúnan las condiciones establecidas al efecto por la Ley 16/1985, pero que no estén inventariados o declarados como de interés cultural de conformidad con la misma, se hará constar esta circunstancia, no obstante su valoración con arreglo a las normas aplicables para el inmovilizado material.

**(4) NOTA 12.1 Impuesto sobre beneficios:** Deberá especificarse si la fundación está acogida al régimen fiscal especial de la Ley 49/2002 como entidad sin fines lucrativos o al del Real Decreto Legislativo 4/2004 como entidad parcialmente exenta.

**(5) NOTA 13. 1 Ingresos y gastos. Gastos de administración:** Se consideran gastos de administración:

- Los gastos en los que incurran los miembros del Patronato en el ejercicio de su función, debidamente justificados y de los que habrá que resarcirles. Por ejemplo: gastos de locomoción, dietas...

Fdo.: El Secretario



Vº Bº: El Presidente



- Los gastos que no estén adscritos a los fines fundacionales y que hayan sido ocasionados por la administración de los bienes y derechos que integran el patrimonio de la Fundación.

El total de gastos de administración devengados en el ejercicio, además de no superar los límites reglamentarios, no deben superar junto con el total de gastos no deducibles (gastos de fines) el importe del total de gastos de la Cuenta de Resultados.

Fdo.: El Secretario



Vº Bº: El Presidente

